

Муниципальное бюджетное общеобразовательное учреждение
«Средняя общеобразовательная школа №12 им академика В.И. Кудряшова»
города Воткинск Удмуртской Республики

РАССМОТРЕНО
на заседании ЦМО
Протокол № 1
от «30» августа 2023 г.

ПРИНЯТО
на педагогическом совете
Протокол № 1
от «31» августа 2023 г.

УТВЕРЖДАЮ
Директор МБОУ СОШ №12
Г.М. Козырев
подпись от 31.08.23г. № 406-06

РАБОЧАЯ ПРОГРАММА

по иностранному (английскому) языку
для обучающихся 2-4 классов

(ID 2634889)

2023-2024

ПОЯСНИТЕЛЬНАЯ ЗАПИСКА

Программа по иностранному (английскому) языку на уровне начального общего образования составлена на основе требований к результатам освоения программы начального общего образования ФГОС НОО, а также ориентирована на целевые приоритеты духовно-нравственного развития, воспитания и социализации обучающихся, сформулированные в федеральной рабочей программе воспитания.

Программа по иностранному (английскому) языку раскрывает цели образования, развития и воспитания обучающихся средствами учебного предмета «Иностранный язык» на уровне начального общего образования, определяет обязательную (инвариантную) часть содержания изучаемого иностранного языка, за пределами которой остаётся возможность выбора учителем вариативной составляющей содержания образования по иностранному (английскому) языку.

На уровне начального общего образования закладывается база для всего последующего иноязычного образования обучающихся, формируются основы функциональной грамотности, что придаёт особую ответственность данному этапу общего образования. Изучение иностранного языка в общеобразовательных организациях начинается со 2 класса. Обучающиеся данного возраста характеризуются большой восприимчивостью к овладению языками, что позволяет им овладевать основами общения на новом для них языке с меньшими затратами времени и усилий по сравнению с обучающимися других возрастных групп.

Построение программы по иностранному (английскому) языку имеет нелинейный характер и основано на концентрическом принципе. В каждом классе даются новые элементы содержания и новые требования. В процессе обучения освоенные на определённом этапе грамматические формы и конструкции повторяются и закрепляются на новом лексическом материале и расширяющемся тематическом содержании речи.

Цели обучения иностранному (английскому) языку на уровне начального общего образования можно условно разделить на образовательные, развивающие, воспитывающие.

Образовательные цели программы по иностранному (английскому) языку на уровне начального общего образования включают:

- формирование элементарной иноязычной коммуникативной компетенции, то есть способности и готовности общаться с носителями изучаемого иностранного языка в устной (говорение и аудирование) и письменной (чтение и письмо) форме с учётом возрастных возможностей и потребностей обучающегося;

- расширение лингвистического кругозора обучающихся за счёт овладения новыми языковыми средствами (фонетическими, орфографическими, лексическими, грамматическими) в соответствии с отобранными темами общения;
- освоение знаний о языковых явлениях изучаемого иностранного языка, о разных способах выражения мысли на родном и иностранном языках;
- использование для решения учебных задач интеллектуальных операций (сравнение, анализ, обобщение);
- формирование умений работать с информацией, представленной в текстах разного типа (описание, повествование, рассуждение), пользоваться при необходимости словарями по иностранному языку.

Развивающие цели программы по иностранному (английскому) языку на уровне начального общего образования включают:

- осознание обучающимися роли языков как средства межличностного и межкультурного взаимодействия в условиях поликультурного, многоязычного мира и инструмента познания мира и культуры других народов;
- становление коммуникативной культуры обучающихся и их общего речевого развития;
- развитие компенсаторной способности адаптироваться к ситуациям общения при получении и передаче информации в условиях дефицита языковых средств;
- формирование регулятивных действий: планирование последовательных шагов для решения учебной задачи; контроль процесса и результата своей деятельности; установление причины возникшей трудности и (или) ошибки, корректировка деятельности;
- становление способности к оценке своих достижений в изучении иностранного языка, мотивация совершенствовать свои коммуникативные умения на иностранном языке.

Влияние параллельного изучения родного языка и языка других стран и народов позволяет заложить основу для формирования гражданской идентичности, чувства патриотизма и гордости за свой народ, свой край, свою страну, помочь лучше осознать свою этническую и национальную принадлежность и проявлять интерес к языкам и культурам других народов, осознать наличие и значение общечеловеческих и базовых национальных ценностей. Изучение иностранного (английского) языка обеспечивает:

- понимание необходимости овладения иностранным языком как средством общения в условиях взаимодействия разных стран и народов;
- формирование предпосылок социокультурной/межкультурной компетенции, позволяющей приобщаться к культуре, традициям, реалиям стран/страны изучаемого языка, готовности представлять свою страну, её культуру в условиях межкультурного общения, соблюдая речевой этикет и адекватно используя имеющиеся речевые и неречевые средства общения;
- воспитание уважительного отношения к иной культуре посредством знакомств с культурой стран изучаемого языка и более глубокого осознания особенностей культуры своего народа;
- воспитание эмоционального и познавательного интереса к художественной культуре других народов;
- формирование положительной мотивации и устойчивого учебно-познавательного интереса к предмету «Иностранный язык».

На изучение иностранного (английского) языка на уровне начального общего образования отводится 204 часа: во 2 классе – 68 часов (2 часа в неделю), в 3 классе – 68 часов (2 часа в неделю), в 4 классе – 68 часов (2 часа в неделю).

СОДЕРЖАНИЕ ОБУЧЕНИЯ

2 КЛАСС

Тематическое содержание речи

Мир моего «я». Приветствие. Знакомство. Моя семья. Мой день рождения. Моя любимая еда.

Мир моих увлечений. Любимый цвет, игрушка. Любимые занятия. Мой питомец. Выходной день.

Мир вокруг меня. Моя школа. Мои друзья. Моя малая родина (город, село).

Родная страна и страны изучаемого языка. Названия родной страны и страны/стран изучаемого языка; их столиц. Произведения детского фольклора. Литературные персонажи детских книг. Праздники родной страны и страны/стран изучаемого языка (Новый год, Рождество).

Коммуникативные умения

Говорение

Коммуникативные умения диалогической речи.

Ведение с опорой на речевые ситуации, ключевые слова и (или) иллюстрации с соблюдением норм речевого этикета, принятых в стране/странах изучаемого языка:

диалога этикетного характера: приветствие, начало и завершение разговора, знакомство с собеседником; поздравление с праздником; выражение благодарности за поздравление; извинение;

диалога-расспроса: запрашивание интересующей информации; сообщение фактической информации, ответы на вопросы собеседника.

Коммуникативные умения монологической речи.

Создание с опорой на ключевые слова, вопросы и (или) иллюстрации устных монологических высказываний: описание предмета, реального человека или литературного персонажа; рассказ о себе, члене семьи, друге.

Аудирование

Понимание на слух речи учителя и других обучающихся и вербальная/невербальная реакция на услышанное (при непосредственном общении).

Восприятие и понимание на слух учебных текстов, построенных на изученном языковом материале, в соответствии с поставленной коммуникативной задачей: с пониманием основного содержания, с пониманием запрашиваемой информации (при опосредованном общении).

Аудирование с пониманием основного содержания текста предполагает определение основной темы и главных фактов/событий в воспринимаемом на слух тексте с опорой на иллюстрации и с использованием языковой догадки.

Аудирование с пониманием запрашиваемой информации предполагает выделение из воспринимаемого на слух текста и понимание информации фактического характера (например, имя, возраст, любимое занятие, цвет) с опорой на иллюстрации и с использованием языковой догадки.

Тексты для аудирования: диалог, высказывания собеседников в ситуациях повседневного общения, рассказ, сказка.

Смысловое чтение

Чтение вслух учебных текстов, построенных на изученном языковом материале, с соблюдением правил чтения и соответствующей интонацией; понимание прочитанного.

Тексты для чтения вслух: диалог, рассказ, сказка.

Чтение про себя учебных текстов, построенных на изученном языковом материале, с различной глубиной проникновения в их содержание в зависимости от поставленной коммуникативной задачи: с пониманием основного содержания, с пониманием запрашиваемой информации.

Чтение с пониманием основного содержания текста предполагает определение основной темы и главных фактов/событий в прочитанном тексте с опорой на иллюстрации и с использованием языковой догадки.

Чтение с пониманием запрашиваемой информации предполагает нахождение в прочитанном тексте и понимание запрашиваемой информации фактического характера с опорой на иллюстрации и с использованием языковой догадки.

Тексты для чтения про себя: диалог, рассказ, сказка, электронное сообщение личного характера.

Письмо

Овладение техникой письма (полупечатное написание букв, буквосочетаний, слов).

Воспроизведение речевых образцов, списывание текста; выписывание из текста слов, словосочетаний, предложений; вставка пропущенных букв в слово или слов в предложение, дописывание предложений в соответствии с решаемой учебной задачей.

Заполнение простых формуляров с указанием личной информации (имя, фамилия, возраст, страна проживания) в соответствии с нормами, принятыми в стране/странах изучаемого языка.

Написание с опорой на образец коротких поздравлений с праздниками (с днём рождения, Новым годом).

Языковые знания и навыки

Фонетическая сторона речи

Буквы английского алфавита. Корректное название букв английского алфавита.

Нормы произношения: долгота и краткость гласных, отсутствие оглушения звонких согласных в конце слога или слова, отсутствие смягчения согласных перед гласными. Связующее «r» (*there is/there*).

Различение на слух и адекватное, без ошибок, ведущих к сбою в коммуникации, произнесение слов с соблюдением правильного ударения и фраз/предложений (повествовательного, побудительного и вопросительного: общий и специальный вопросы) с соблюдением их ритмико-интонационных особенностей.

Правила чтения гласных в открытом и закрытом слоге в односложных словах; согласных; основных звукобуквенных сочетаний. Вычленение из слова некоторых звукобуквенных сочетаний при анализе изученных слов.

Чтение новых слов согласно основным правилам чтения английского языка.

Знаки английской транскрипции; отличие их от букв английского алфавита. Фонетически корректное озвучивание знаков транскрипции.

Графика, орфография и пунктуация

Графически корректное (полупечатное) написание букв английского алфавита в буквосочетаниях и словах. Правильное написание изученных слов.

Правильная расстановка знаков препинания: точки, вопросительного и восклицательного знаков в конце предложения; правильное использование апострофа в изученных сокращённых формах глагола-связки, вспомогательного и модального глаголов (например, *I'm, isn't; don't, doesn't; can't*), существительных в притяжательном падеже (*Ann's*).

Лексическая сторона речи

Распознавание и употребление в устной и письменной речи не менее 200 лексических единиц (слов, словосочетаний, речевых клише), обслуживающих ситуации общения в рамках тематического содержания речи для 2 класса.

Распознавание в устной и письменной речи интернациональных слов (*doctor, film*) с помощью языковой догадки.

Грамматическая сторона речи

Распознавание в письменном и звучащем тексте и употребление в устной и письменной речи: изученных морфологических форм и синтаксических конструкций английского языка.

Коммуникативные типы предложений: повествовательные (утвердительные, отрицательные), вопросительные (общий, специальный вопрос), побудительные в утвердительной форме).

Нераспространённые и распространённые простые предложения.

Предложения с начальным *It* (*It's a red ball.*).

Предложения с начальным *There + to be* в Present Simple Tense (*There is a cat in the room. Is there a cat in the room? – Yes, there is./No, there isn't. There are four pens on the table. Are there four pens on the table? – Yes, there are./No, there aren't. How many pens are there on the table? – There are four pens.*).

Предложения с простым глагольным сказуемым (*They live in the country.*), составным именным сказуемым (*The box is small.*) и составным глагольным сказуемым (*I like to play with my cat. She can play the piano.*).

Предложения с глаголом-связкой *to be* в Present Simple Tense (*My father is a doctor. Is it a red ball? – Yes, it is./No, it isn't.*).

Предложения с краткими глагольными формами (*She can't swim. I don't like porridge.*).

Побудительные предложения в утвердительной форме (*Come in, please.*).

Глаголы в Present Simple Tense в повествовательных (утвердительных и отрицательных) и вопросительных (общий и специальный вопросы) предложениях.

Глагольная конструкция *have got* (*I've got a cat. He's/She's got a cat. Have you got a cat? – Yes, I have./No, I haven't. What have you got?*).

Модальный глагол *can*: для выражения умения (*I can play tennis.*) и отсутствия умения (*I can't play chess.*); для получения разрешения (*Can I go out?*).

Определённый, неопределённый и нулевой артикли с именами существительными (наиболее распространённые случаи).

Существительные во множественном числе, образованные по правилу и исключения (*a book – books; a man – men*).

Личные местоимения (*I, you, he/she/it, we, they*). Притяжательные местоимения (*my, your, his/her/its, our, their*). Указательные местоимения (*this – these*).

Количественные числительные (1–12).

Вопросительные слова (*who, what, how, where, how many*).

Предлоги места (*in, on, near, under*).

Союзы *and* и *but* (с однородными членами).

Социокультурные знания и умения

Знание и использование некоторых социокультурных элементов речевого поведенческого этикета, принятого в стране/странах изучаемого

языка в некоторых ситуациях общения: приветствие, прощание, знакомство, выражение благодарности, извинение, поздравление (с днём рождения, Новым годом, Рождеством).

Знание небольших произведений детского фольклора страны/стран изучаемого языка (рифмовки, стихи, песенки); персонажей детских книг.

Знание названий родной страны и страны/стран изучаемого языка и их столиц.

Компенсаторные умения

Использование при чтении и аудировании языковой догадки (умения понять значение незнакомого слова или новое значение знакомого слова по контексту).

Использование в качестве опоры при порождении собственных высказываний ключевых слов, вопросов; иллюстраций.

3 КЛАСС

Тематическое содержание речи

Мир моего «я». Моя семья. Мой день рождения. Моя любимая еда. Мой день (распорядок дня).

Мир моих увлечений. Любимая игрушка, игра. Мой питомец. Любимые занятия. Любимая сказка. Выходной день. Каникулы.

Мир вокруг меня. Моя комната (квартира, дом). Моя школа. Мои друзья. Моя малая родина (город, село). Дикие и домашние животные. Погода. Времена года (месяцы).

Родная страна и страны изучаемого языка. Россия и страна/страны изучаемого языка. Их столицы, достопримечательности и интересные факты. Произведения детского фольклора. Литературные персонажи детских книг. Праздники родной страны и страны/стран изучаемого языка.

Коммуникативные умения

Говорение

Коммуникативные умения диалогической речи.

Ведение с опорой на речевые ситуации, ключевые слова и (или) иллюстрации с соблюдением норм речевого этикета, принятых в стране/странах изучаемого языка:

диалога этикетного характера: приветствие, начало и завершение разговора, знакомство с собеседником; поздравление с праздником; выражение благодарности за поздравление; извинение;

диалога – побуждения к действию: приглашение собеседника к совместной деятельности, вежливое согласие/не согласие на предложение собеседника;

диалога-расспроса: запрашивание интересующей информации; сообщение фактической информации, ответы на вопросы собеседника.

Коммуникативные умения монологической речи.

Создание с опорой на ключевые слова, вопросы и (или) иллюстрации устных монологических высказываний: описание предмета, реального человека или литературного персонажа; рассказ о себе, члене семьи, друге.

Пересказ с опорой на ключевые слова, вопросы и (или) иллюстрации основного содержания прочитанного текста.

Аудирование

Понимание на слух речи учителя и других обучающихся и вербальная/невербальная реакция на услышанное (при непосредственном общении).

Восприятие и понимание на слух учебных текстов, построенных на изученном языковом материале, в соответствии с поставленной коммуникативной задачей: с пониманием основного содержания, с пониманием запрашиваемой информации (при опосредованном общении).

Аудирование с пониманием основного содержания текста предполагает определение основной темы и главных фактов/событий в воспринимаемом на слух тексте с опорой на иллюстрации и с использованием языковой, в том числе контекстуальной, догадки.

Аудирование с пониманием запрашиваемой информации предполагает выделение из воспринимаемого на слух тексте и понимание информации фактического характера с опорой на иллюстрации и с использованием языковой, в том числе контекстуальной, догадки.

Тексты для аудирования: диалог, высказывания собеседников в ситуациях повседневного общения, рассказ, сказка.

Смысловое чтение

Чтение вслух учебных текстов, построенных на изученном языковом материале, с соблюдением правил чтения и соответствующей интонацией; понимание прочитанного.

Тексты для чтения вслух: диалог, рассказ, сказка.

Чтение про себя учебных текстов, построенных на изученном языковом материале, с различной глубиной проникновения в их содержание в зависимости от поставленной коммуникативной задачи: с пониманием основного содержания, с пониманием запрашиваемой информации.

Чтение с пониманием основного содержания текста предполагает определение основной темы и главных фактов/событий в прочитанном тексте с опорой и без опоры на иллюстрации и с использованием с использованием языковой, в том числе контекстуальной, догадки.

Чтение с пониманием запрашиваемой информации предполагает нахождение в прочитанном тексте и понимание запрашиваемой информации фактического характера с опорой и без опоры на иллюстрации, а также с использованием языковой, в том числе контекстуальной, догадки.

Тексты для чтения: диалог, рассказ, сказка, электронное сообщение личного характера.

Письмо

Списывание текста; выписывание из текста слов, словосочетаний, предложений; вставка пропущенного слова в предложение в соответствии с решаемой коммуникативной/учебной задачей.

Создание подписей к картинкам, фотографиям с пояснением, что на них изображено.

Заполнение анкет и формуляров с указанием личной информации (имя, фамилия, возраст, страна проживания, любимые занятия) в соответствии с нормами, принятыми в стране/странах изучаемого языка.

Написание с опорой на образец поздравлений с праздниками (с днём рождения, Новым годом, Рождеством) с выражением пожеланий.

Языковые знания и навыки

Фонетическая сторона речи

Буквы английского алфавита. Фонетически корректное озвучивание букв английского алфавита.

Нормы произношения: долгота и краткость гласных, правильное отсутствие оглушения звонких согласных в конце слога или слова, отсутствие смягчения согласных перед гласными. Связующее «r» (*there is/there are*).

Ритмико-интонационные особенности повествовательного, побудительного и вопросительного (общий и специальный вопрос) предложений.

Различение на слух и адекватное, без ошибок произнесение слов с соблюдением правильного ударения и фраз/предложений с соблюдением их ритмико-интонационных особенностей.

Чтение гласных в открытом и закрытом слоге в односложных словах, чтения гласных в третьем типе слога (гласная + r); согласных, основных звукобуквенных сочетаний, в частности сложных сочетаний букв (например, *tion, ight*) в односложных, двусложных и многосложных словах.

Вычленение некоторых звукобуквенных сочетаний при анализе изученных слов.

Чтение новых слов согласно основным правилам чтения с использованием полной или частичной транскрипции.

Знаки английской транскрипции; отличие их от букв английского алфавита. Фонетически корректное озвучивание знаков транскрипции.

Графика, орфография и пунктуация

Правильное написание изученных слов.

Правильная расстановка знаков препинания: точки, вопросительного и восклицательного знаков в конце предложения; правильное использование знака апострофа в сокращённых формах глагола-связки, вспомогательного и модального глаголов, существительных в притяжательном падеже.

Лексическая сторона речи

Распознавание в письменном и звучащем тексте и употребление в устной

и письменной речи не менее 350 лексических единиц (слов, словосочетаний, речевых клише), обслуживающих ситуации общения в рамках тематического содержания речи для 3 класса, включая 200 лексических единиц, усвоенных на первом году обучения.

Распознавание и употребление в устной и письменной речи слов, образованных с использованием основных способов словообразования: аффиксации (образование числительных с помощью суффиксов *-teen*, *-ty*, *-th*) и словосложения (*sportsman*).

Распознавание в устной и письменной речи интернациональных слов (*doctor*, *film*) с помощью языковой догадки.

Грамматическая сторона речи

Распознавание в письменном и звучащем тексте и употребление в устной и письменной речи родственных слов с использованием основных способов словообразования: аффиксации (суффиксы числительных *-teen*, *-ty*, *-th*) и словосложения (*football*, *snowman*).

Предложения с начальным *There + to be* в Past Simple Tense (*There was an old house near the river*).

Побудительные предложения в отрицательной (*Don't talk, please.*) форме.

Правильные и неправильные глаголы в Past Simple Tense в повествовательных (утвердительных и отрицательных) и вопросительных (общий и специальный вопросы) предложениях.

Конструкция *I'd like to ...* (*I'd like to read this book.*).

Конструкции с глаголами на *-ing*: *to like/enjoy doing smth (I like riding my bike.)*.

Существительные в притяжательном падеже (*Possessive Case; Ann's dress, children's toys, boys' books*).

Слова, выражающие количество с исчисляемыми и неисчисляемыми существительными (*much/many/a lot of*).

Личные местоимения в объектном (*me, you, him/her/it, us, them*) падеже. Указательные местоимения (*this – these; that – those*). Неопределённые местоимения (*some/any*) в повествовательных и вопросительных предложениях (*Have you got any friends? – Yes, I've got some.*).

Наречия частотности (*usually, often*).

Количественные числительные (13–100). Порядковые числительные (1–30).

Вопросительные слова (*when, whose, why*).

Предлоги места (*next to, in front of, behind*), направления (*to*), времени (*at, in, on* в выражениях *at 5 o'clock, in the morning, on Monday*).

Социокультурные знания и умения

Знание и использование некоторых социокультурных элементов речевого поведенческого этикета, принятого в стране/странах изучаемого языка, в некоторых ситуациях общения: приветствие, прощание, знакомство, выражение благодарности, извинение, поздравление с днём рождения, Новым годом, Рождеством.

Знание произведений детского фольклора (рифмовок, стихов, песенок), персонажей детских книг.

Краткое представление своей страны и страны/стран изучаемого языка (названия родной страны и страны/стран изучаемого языка и их столиц, название родного города/села; цвета национальных флагов).

Компенсаторные умения

Использование при чтении и аудировании языковой, в том числе контекстуальной, догадки.

Использование в качестве опоры при порождении собственных высказываний ключевых слов, вопросов; иллюстраций.

Игнорирование информации, не являющейся необходимой для понимания основного содержания прочитанного/прослушанного текста или для нахождения в тексте запрашиваемой информации.

4 КЛАСС

Тематическое содержание речи

Мир моего «я». Моя семья. Мой день рождения, подарки. Моя любимая еда. Мой день (распорядок дня, домашние обязанности).

Мир моих увлечений. Любимая игрушка, игра. Мой питомец. Любимые занятия. Занятия спортом. Любимая сказка/история/рассказ. Выходной день. Каникулы.

Мир вокруг меня. Моя комната (квартира, дом), предметы мебели и интерьера. Моя школа, любимые учебные предметы. Мои друзья, их внешность и черты характера. Моя малая родина (город, село). Путешествия. Дикая и домашние животные. Погода. Времена года (месяцы). Покупки.

Родная страна и страны изучаемого языка. Россия и страна/страны изучаемого языка. Их столицы, основные достопримечательности и интересные факты. Произведения детского фольклора. Литературные персонажи детских книг. Праздники родной страны и страны/стран изучаемого языка.

Коммуникативные умения

Говорение

Коммуникативные умения диалогической речи.

Ведение с опорой на речевые ситуации, ключевые слова и (или) иллюстрации с соблюдением норм речевого этикета, принятых в стране/странах изучаемого языка:

диалога этикетного характера: приветствие, ответ на приветствие; завершение разговора (в том числе по телефону), прощание; знакомство с собеседником; поздравление с праздником, выражение благодарности за поздравление; выражение извинения;

диалога – побуждения к действию: обращение к собеседнику с просьбой, вежливое согласие выполнить просьбу; приглашение собеседника к совместной деятельности, вежливое согласие/несогласие на предложение собеседника;

диалога-расспроса: запрашивание интересующей информации; сообщение фактической информации, ответы на вопросы собеседника.

Коммуникативные умения монологической речи.

Создание с опорой на ключевые слова, вопросы и (или) иллюстрации устных монологических высказываний: описание предмета, внешности и одежды, черт характера реального человека или литературного персонажа; рассказ/сообщение (повествование) с опорой на ключевые слова, вопросы и (или) иллюстрации.

Создание устных монологических высказываний в рамках тематического содержания речи по образцу (с выражением своего отношения к предмету речи).

Пересказ основного содержания прочитанного текста с опорой на ключевые слова, вопросы, план и (или) иллюстрации.

Краткое устное изложение результатов выполненного несложного проектного задания.

Аудирование

Коммуникативные умения аудирования.

Понимание на слух речи учителя и других обучающихся и вербальная/невербальная реакция на услышанное (при непосредственном общении).

Восприятие и понимание на слух учебных и адаптированных аутентичных текстов, построенных на изученном языковом материале, в соответствии с поставленной коммуникативной задачей: с пониманием основного содержания, с пониманием запрашиваемой информации (при опосредованном общении).

Аудирование с пониманием основного содержания текста предполагает умение определять основную тему и главные факты/события в воспринимаемом на слух тексте с опорой и без опоры на иллюстрации и с использованием языковой, в том числе контекстуальной, догадки.

Аудирование с пониманием запрашиваемой информации предполагает умение выделять запрашиваемую информацию фактического характера с опорой и без опоры на иллюстрации, а также с использованием языковой, в том числе контекстуальной, догадки.

Тексты для аудирования: диалог, высказывания собеседников в ситуациях повседневного общения, рассказ, сказка, сообщение информационного характера.

Смысловое чтение

Чтение вслух учебных текстов с соблюдением правил чтения и соответствующей интонацией, понимание прочитанного.

Тексты для чтения вслух: диалог, рассказ, сказка.

Чтение про себя учебных текстов, построенных на изученном языковом материале, с различной глубиной проникновения в их содержание в зависимости от поставленной коммуникативной задачи: с пониманием основного содержания, с пониманием запрашиваемой информации.

Чтение с пониманием основного содержания текста предполагает определение основной темы и главных фактов/событий в прочитанном тексте

с опорой и без опоры на иллюстрации, с использованием языковой, в том числе контекстуальной, догадки.

Чтение с пониманием запрашиваемой информации предполагает нахождение в прочитанном тексте и понимание запрашиваемой информации фактического характера с опорой и без опоры на иллюстрации, с использованием языковой, в том числе контекстуальной, догадки.

Смысловое чтение про себя учебных и адаптированных аутентичных текстов, содержащих отдельные незнакомые слова, понимание основного содержания (тема, главная мысль, главные факты/события) текста с опорой и без опоры на иллюстрации и с использованием языковой догадки, в том числе контекстуальной.

Прогнозирование содержания текста на основе заголовка

Чтение не сплошных текстов (таблиц, диаграмм) и понимание представленной в них информации.

Тексты для чтения: диалог, рассказ, сказка, электронное сообщение личного характера, текст научно-популярного характера, стихотворение.

Письмо

Выписывание из текста слов, словосочетаний, предложений; вставка пропущенных букв в слово или слов в предложение в соответствии с решаемой коммуникативной/учебной задачей.

Заполнение простых анкет и формуляров с указанием личной информации (имя, фамилия, возраст, местожительство (страна проживания, город), любимые занятия) в соответствии с нормами, принятыми в стране/странах изучаемого языка.

Написание с опорой на образец поздравления с праздниками (с днём рождения, Новым годом, Рождеством) с выражением пожеланий.

Написание электронного сообщения личного характера с опорой на образец.

Языковые знания и навыки

Фонетическая сторона речи

Нормы произношения: долгота и краткость гласных, отсутствие оглушения звонких согласных в конце слога или слова, отсутствие смягчения согласных перед гласными. Связующее «r» (*there is/there are*).

Ритмико-интонационные особенности повествовательного, побудительного и вопросительного (общий и специальный вопрос) предложений.

Различение на слух и адекватное, без ошибок, ведущих к сбою в коммуникации, произнесение слов с соблюдением правильного ударения и фраз с соблюдением их ритмико-интонационных особенностей, в том числе

соблюдение правила отсутствия ударения на служебных словах; интонации перечисления.

Правила чтения: гласных в открытом и закрытом слоге в односложных словах, гласных в третьем типе слога (гласная + *r*); согласных; основных звукобуквенных сочетаний, в частности сложных сочетаний букв (например, *tion, ight*) в односложных, двусложных и многосложных словах.

Вычленение некоторых звукобуквенных сочетаний при анализе изученных слов.

Чтение новых слов согласно основным правилам чтения с использованием полной или частичной транскрипции, по аналогии.

Знаки английской транскрипции; отличие их от букв английского алфавита. Фонетически корректное озвучивание знаков транскрипции.

Графика, орфография и пунктуация.

Правильное написание изученных слов. Правильная расстановка знаков препинания: точки, вопросительного и восклицательного знака в конце предложения; запятой при обращении и перечислении; правильное использование знака апострофа в сокращённых формах глагола-связки, вспомогательного и модального глаголов, существительных в притяжательном падеже (Possessive Case).

Лексическая сторона речи

Распознавание в письменном и звучащем тексте и употребление в устной и письменной речи не менее 500 лексических единиц (слов, словосочетаний, речевых клише), обслуживающих ситуации общения в рамках тематического содержания речи для 4 класса, включая 350 лексических единиц, усвоенных в предыдущие два года обучения.

Распознавание и образование в устной и письменной речи родственных слов с использованием основных способов словообразования: аффиксации (образование существительных с помощью суффиксов *-er/-or, -ist* (*worker, actor, artist*) и конверсии (*to play – a play*).

Использование языковой догадки для распознавания интернациональных слов (*pilot, film*).

Грамматическая сторона речи

Распознавание в письменном и звучащем тексте и употребление в устной и письменной речи изученных морфологических форм и синтаксических конструкций английского языка.

Глаголы в Present/Past Simple Tense, Present Continuous Tense в повествовательных (утвердительных и отрицательных) и вопросительных (общий и специальный вопросы) предложениях.

Модальные глаголы *must* и *have to*.

Конструкция *to be going to* и Future Simple Tense для выражения будущего действия (*I am going to have my birthday party on Saturday. Wait, I'll help you.*).

Отрицательное местоимение *no*.

Степени сравнения прилагательных (формы, образованные по правилу и исключения: *good – better – (the) best, bad – worse – (the) worst*).

Наречия времени.

Обозначение даты и года. Обозначение времени (*5 o'clock; 3 am, 2 pm*).

Социокультурные знания и умения

Знание и использование некоторых социокультурных элементов речевого поведенческого этикета, принятого в стране/странах изучаемого языка, в некоторых ситуациях общения: приветствие, прощание, знакомство, выражение благодарности, извинение, поздравление с днём рождения, Новым годом, Рождеством, разговор по телефону).

Знание произведений детского фольклора (рифмовок, стихов, песенок), персонажей детских книг.

Краткое представление своей страны и страны/стран изучаемого языка на (названия стран и их столиц, название родного города/села; цвета национальных флагов; основные достопримечательности).

Компенсаторные умения

Использование при чтении и аудировании языковой догадки (умения понять значение незнакомого слова или новое значение знакомого слова из контекста).

Использование в качестве опоры при порождении собственных высказываний ключевых слов, вопросов; картинок, фотографий.

Прогнозирование содержания текста для чтения на основе заголовка.

Игнорирование информации, не являющейся необходимой для понимания основного содержания прочитанного/прослушанного текста или для нахождения в тексте запрашиваемой информации.

ПЛАНИРУЕМЫЕ РЕЗУЛЬТАТЫ ОСВОЕНИЯ ПРОГРАММЫ ПО ИНОСТРАННОМУ (АНГЛИЙСКОМУ) ЯЗЫКУ НА УРОВНЕ НАЧАЛЬНОГО ОБЩЕГО ОБРАЗОВАНИЯ

ЛИЧНОСТНЫЕ РЕЗУЛЬТАТЫ

Личностные результаты освоения программы по иностранному (английскому) языку на уровне начального общего образования достигаются в единстве учебной и воспитательной деятельности в соответствии с традиционными российскими социокультурными и духовно-нравственными ценностями, принятыми в обществе правилами и нормами поведения и способствуют процессам самопознания, самовоспитания и саморазвития, формирования внутренней позиции личности.

В результате изучения иностранного (английского) языка на уровне начального общего образования у обучающегося будут сформированы следующие личностные результаты:

1) гражданско-патриотического воспитания:

- становление ценностного отношения к своей Родине – России;
- осознание своей этнокультурной и российской гражданской идентичности;
- сопричастность к прошлому, настоящему и будущему своей страны и родного края;
- уважение к своему и другим народам;
- первоначальные представления о человеке как члене общества, о правах и ответственности, уважении и достоинстве человека, о нравственно-этических нормах поведения и правилах межличностных отношений.

2) духовно-нравственного воспитания:

- признание индивидуальности каждого человека;
- проявление сопереживания, уважения и доброжелательности;
- неприятие любых форм поведения, направленных на причинение физического и морального вреда другим людям.

3) эстетического воспитания:

- уважительное отношение и интерес к художественной культуре, восприимчивость к разным видам искусства, традициям и творчеству своего и других народов;
- стремление к самовыражению в разных видах художественной деятельности.

4) физического воспитания, формирования культуры здоровья и эмоционального благополучия:

- соблюдение правил здорового и безопасного (для себя и других людей) образа жизни в окружающей среде (в том числе информационной);
- бережное отношение к физическому и психическому здоровью.

5) трудового воспитания:

- осознание ценности труда в жизни человека и общества, ответственное потребление и бережное отношение к результатам труда, навыки участия в различных видах трудовой деятельности, интерес к различным профессиям.

6) экологического воспитания:

- бережное отношение к природе;
- неприятие действий, приносящих ей вред.

7) ценности научного познания:

- первоначальные представления о научной картине мира;
- познавательные интересы, активность, инициативность, любознательность и самостоятельность в познании.

МЕТАПРЕДМЕТНЫЕ РЕЗУЛЬТАТЫ

В результате изучения иностранного (английского) языка на уровне начального общего образования у обучающегося будут сформированы познавательные универсальные учебные действия, коммуникативные универсальные учебные действия, регулятивные универсальные учебные действия, совместная деятельность.

Познавательные универсальные учебные действия

Базовые логические действия:

- сравнивать объекты, устанавливать основания для сравнения, устанавливать аналогии;
- объединять части объекта (объекты) по определённому признаку;
- определять существенный признак для классификации, классифицировать предложенные объекты;
- находить закономерности и противоречия в рассматриваемых фактах, данных и наблюдениях на основе предложенного педагогическим работником алгоритма;
- выявлять недостаток информации для решения учебной (практической) задачи на основе предложенного алгоритма;

- устанавливать причинно-следственные связи в ситуациях, поддающихся непосредственному наблюдению или знакомых по опыту, делать выводы.

Базовые исследовательские действия:

- определять разрыв между реальным и желательным состоянием объекта (ситуации) на основе предложенных педагогическим работником вопросов;
- с помощью педагогического работника формулировать цель, планировать изменения объекта, ситуации;
- сравнивать несколько вариантов решения задачи, выбирать наиболее подходящий (на основе предложенных критериев);
- проводить по предложенному плану опыт, несложное исследование по установлению особенностей объекта изучения и связей между объектами (часть целое, причина следствие);
- формулировать выводы и подкреплять их доказательствами на основе результатов проведенного наблюдения (опыта, измерения, классификации, сравнения, исследования);
- прогнозировать возможное развитие процессов, событий и их последствия в аналогичных или сходных ситуациях.

Работа с информацией:

- выбирать источник получения информации;
- согласно заданному алгоритму находить в предложенном источнике информацию, представленную в явном виде;
- распознавать достоверную и недостоверную информацию самостоятельно или на основании предложенного педагогическим работником способа её проверки;
- соблюдать с помощью взрослых (педагогических работников, родителей (законных представителей) несовершеннолетних обучающихся) правила информационной безопасности при поиске информации в Интернете;
- анализировать и создавать текстовую, видео, графическую, звуковую, информацию в соответствии с учебной задачей;
- самостоятельно создавать схемы, таблицы для представления информации.

Коммуникативные универсальные учебные действия

- воспринимать и формулировать суждения, выражать эмоции в соответствии с целями и условиями общения в знакомой среде;

- проявлять уважительное отношение к собеседнику, соблюдать правила ведения диалога и дискуссии;
- признавать возможность существования разных точек зрения;
- корректно и аргументированно высказывать своё мнение;
- строить речевое высказывание в соответствии с поставленной задачей;
- создавать устные и письменные тексты (описание, рассуждение, повествование);
- готовить небольшие публичные выступления;
- подбирать иллюстративный материал (рисунки, фото, плакаты) к тексту выступления.

Регулятивные универсальные учебные действия

Самоорганизация:

- планировать действия по решению учебной задачи для получения результата;
- выстраивать последовательность выбранных действий.

Совместная деятельность

- формулировать краткосрочные и долгосрочные цели (индивидуальные с учётом участия в коллективных задачах) в стандартной (типовой) ситуации на основе предложенного формата планирования, распределения промежуточных шагов и сроков;
- принимать цель совместной деятельности, коллективно строить действия по её достижению: распределять роли, договариваться, обсуждать процесс и результат совместной работы;
- проявлять готовность руководить, выполнять поручения, подчиняться;
- ответственно выполнять свою часть работы;
- оценивать свой вклад в общий результат;
- выполнять совместные проектные задания с опорой на предложенные образцы.

ПРЕДМЕТНЫЕ РЕЗУЛЬТАТЫ

Предметные результаты по учебному предмету «Иностранный (английский) язык» предметной области «Иностранный язык» должны быть ориентированы на применение знаний, умений и навыков в типичных учебных ситуациях и реальных жизненных условиях, отражать

сформированность иноязычной коммуникативной компетенции на элементарном уровне в совокупности её составляющих – речевой, языковой, социокультурной, компенсаторной, метапредметной (учебно-познавательной).

К концу обучения во **2 классе** обучающийся получит следующие предметные результаты:

Коммуникативные умения

Говорение:

вести разные виды диалогов (диалог этикетного характера, диалог-расспрос) в стандартных ситуациях неофициального общения, используя вербальные и (или) зрительные опоры в рамках изучаемой тематики с соблюдением норм речевого этикета, принятого в стране/странах изучаемого языка (не менее 3 реплик со стороны каждого собеседника);

создавать устные связные монологические высказывания объёмом не менее 3 фраз в рамках изучаемой тематики с опорой на картинки, фотографии и (или) ключевые слова, вопросы.

Аудирование:

воспринимать на слух и понимать речь учителя и других обучающихся;

воспринимать на слух и понимать учебные тексты, построенные на изученном языковом материале, с разной глубиной проникновения в их содержание в зависимости от поставленной коммуникативной задачи: с пониманием основного содержания, с пониманием запрашиваемой информации фактического характера, используя зрительные опоры и языковую догадку (время звучания текста/текстов для аудирования – до 40 секунд).

Смысловое чтение:

читать вслух учебные тексты объёмом до 60 слов, построенные на изученном языковом материале, с соблюдением правил чтения и соответствующей интонации, демонстрируя понимание прочитанного;

читать про себя и понимать учебные тексты, построенные на изученном языковом материале, с различной глубиной проникновения в их содержание в зависимости от поставленной коммуникативной задачи: с пониманием основного содержания, с пониманием запрашиваемой информации, используя зрительные опоры и языковую догадку (объём текста для чтения – до 80 слов).

Письмо:

заполнять простые формуляры, сообщая о себе основные сведения, в соответствии с нормами, принятыми в стране/странах изучаемого языка;

писать с опорой на образец короткие поздравления с праздниками (с днём рождения, Новым годом).

Языковые знания и навыки

Фонетическая сторона речи:

знать буквы алфавита английского языка в правильной последовательности, фонетически корректно их озвучивать и графически корректно воспроизводить (полупечатное написание букв, буквосочетаний, слов);

применять правила чтения гласных в открытом и закрытом слоге в односложных словах, вычленять некоторые звукобуквенные сочетания при анализе знакомых слов; озвучивать транскрипционные знаки, отличать их от букв;

читать новые слова согласно основным правилам чтения;

различать на слух и правильно произносить слова и фразы/предложения с соблюдением их ритмико-интонационных особенностей.

Графика, орфография и пунктуация:

правильно писать изученные слова;

заполнять пропуски словами; дописывать предложения;

правильно расставлять знаки препинания (точка, вопросительный и восклицательный знаки в конце предложения) и использовать знак апострофа в сокращённых формах глагола-связки, вспомогательного и модального глаголов.

Лексическая сторона речи:

распознавать и употреблять в устной и письменной речи не менее 200 лексических единиц (слов, словосочетаний, речевых клише), обслуживающих ситуации общения в рамках тематики, предусмотренной на первом году обучения;

использовать языковую догадку в распознавании интернациональных слов.

Грамматическая сторона речи:

распознавать и употреблять в устной и письменной речи различные коммуникативные типы предложений: повествовательные (утвердительные, отрицательные), вопросительные (общий, специальный, вопросы), побудительные (в утвердительной форме);

распознавать и употреблять нераспространённые и распространённые простые предложения;

распознавать и употреблять в устной и письменной речи предложения с начальным It;

распознавать и употреблять в устной и письменной речи предложения с начальным *There + to be* в Present Simple Tense;

распознавать и употреблять в устной и письменной речи простые предложения с простым глагольным сказуемым (*He speaks English.*);

распознавать и употреблять в устной и письменной речи предложения с составным глагольным сказуемым (*I want to dance. She can skate well.*);

распознавать и употреблять в устной и письменной речи предложения с глаголом-связкой *to be* в Present Simple Tense в составе таких фраз, как *I'm Dima, I'm eight. I'm fine. I'm sorry. It's... Is it.? What's ...?*;

распознавать и употреблять в устной и письменной речи предложения с краткими глагольными формами;

распознавать и употреблять в устной и письменной речи повелительное наклонение: побудительные предложения в утвердительной форме (*Come in, please.*);

распознавать и употреблять в устной и письменной речи настоящее простое время (Present Simple Tense) в повествовательных (утвердительных и отрицательных) и вопросительных (общий и специальный вопрос) предложениях;

распознавать и употреблять в устной и письменной речи глагольную конструкцию *have got* (*I've got ... Have you got ...?*);

распознавать и употреблять в устной и письменной речи модальный глагол *can/can't* для выражения умения (*I can ride a bike.*) и отсутствия умения (*I can't ride a bike.*); *can* для получения разрешения (*Can I go out?*);

распознавать и употреблять в устной и письменной речи неопределённый, определённый и нулевой артикль с существительными (наиболее распространённые случаи употребления);

распознавать и употреблять в устной и письменной речи множественное число существительных, образованное по правилам и исключения: *a pen – pens; a man – men*;

распознавать и употреблять в устной и письменной речи личные и притяжательные местоимения;

распознавать и употреблять в устной и письменной речи указательные местоимения *this – these*;

распознавать и употреблять в устной и письменной речи количественные числительные (1–12);

распознавать и употреблять в устной и письменной речи вопросительные слова *who, what, how, where, how many*;

распознавать и употреблять в устной и письменной речи предлоги места *on, in, near, under*;

распознавать и употреблять в устной и письменной речи союзы *and* и *but* (при однородных членах).

Социокультурные знания и умения:

владеть отдельными социокультурными элементами речевого поведенческого этикета, принятыми в англоязычной среде, в некоторых ситуациях общения: приветствие, прощание, знакомство, выражение благодарности, извинение, поздравление с днём рождения, Новым годом, Рождеством;

знать названия родной страны и страны/стран изучаемого языка и их столиц.

К концу обучения в *3 классе* обучающийся получит следующие предметные результаты:

Коммуникативные умения

Говорение:

вести разные виды диалогов (диалог этикетного характера, диалог-побуждение, диалог-расспрос) в стандартных ситуациях неофициального общения, с вербальными и (или) зрительными опорами в рамках изучаемой тематики с соблюдением норм речевого этикета, принятого в стране/странах изучаемого языка (не менее 4 реплик со стороны каждого собеседника);

создавать устные связные монологические высказывания (описание; повествование/рассказ) в рамках изучаемой тематики объёмом не менее 4 фраз с вербальными и (или) зрительными опорами;

передавать основное содержание прочитанного текста с вербальными и (или) зрительными опорами (объём монологического высказывания – не менее 4 фраз).

Аудирование:

воспринимать на слух и понимать речь учителя и других обучающихся вербально/невербально реагировать на услышанное;

воспринимать на слух и понимать учебные тексты, построенные на изученном языковом материале, с разной глубиной проникновения в их содержание в зависимости от поставленной коммуникативной задачи: с пониманием основного содержания, с пониманием запрашиваемой информации фактического характера, со зрительной опорой и с использованием языковой, в том числе контекстуальной, догадки (время звучания текста/текстов для аудирования – до 1 минуты).

Смысловое чтение:

читать вслух учебные тексты объёмом до 70 слов, построенные на изученном языковом материале, с соблюдением правил чтения и соответствующей интонацией, демонстрируя понимание прочитанного;

читать про себя и понимать учебные тексты, содержащие отдельные незнакомые слова, с различной глубиной проникновения в их содержание в зависимости от поставленной коммуникативной задачи: с пониманием основного содержания, с пониманием запрашиваемой информации, со зрительной опорой и без опоры, а также с использованием языковой, в том числе контекстуальной, догадки (объем текста/текстов для чтения – до 130 слов).

Письмо:

заполнять анкеты и формуляры с указанием личной информации: имя, фамилия, возраст, страна проживания, любимые занятия и другое;

писать с опорой на образец поздравления с днем рождения, Новым годом, Рождеством с выражением пожеланий;

создавать подписи к иллюстрациям с пояснением, что на них изображено.

Языковые знания и навыки

Фонетическая сторона речи:

применять правила чтения гласных в третьем типе слога (гласная + *r*);

применять правила чтения сложных сочетаний букв (например, *-tion, -ight*) в односложных, двусложных и многосложных словах (*international, night*);

читать новые слова согласно основным правилам чтения;

различать на слух и правильно произносить слова и фразы/предложения с соблюдением их ритмико-интонационных особенностей.

Графика, орфография и пунктуация:

правильно писать изученные слова;

правильно расставлять знаки препинания (точка, вопросительный и восклицательный знаки в конце предложения, апостроф).

Лексическая сторона речи:

распознавать и употреблять в устной и письменной речи не менее 350 лексических единиц (слов, словосочетаний, речевых клише), включая 200 лексических единиц, освоенных на первом году обучения;

распознавать и образовывать родственные слова с использованием основных способов словообразования: аффиксации (суффиксы числительных *-teen, -ty, -th*) и словосложения (*football, snowman*).

Грамматическая сторона речи:

распознавать и употреблять в устной и письменной речи побудительные предложения в отрицательной форме (*Don't talk, please.*);

распознавать и употреблять в устной и письменной речи предложения с начальным *There + to be* в Past Simple Tense (*There was a bridge across the river. There were mountains in the south.*);

распознавать и употреблять в устной и письменной речи конструкции с глаголами на *-ing: to like/enjoy doing something*;

распознавать и употреблять в устной и письменной речи конструкцию *I'd like to ...*;

распознавать и употреблять в устной и письменной речи правильные и неправильные глаголы в Past Simple Tense в повествовательных (утвердительных и отрицательных) и вопросительных (общий и специальный вопрос) предложениях;

распознавать и употреблять в устной и письменной речи существительные в притяжательном падеже (Possessive Case);

распознавать и употреблять в устной и письменной речи слова, выражающие количество с исчисляемыми и неисчисляемыми существительными (*much/many/a lot of*);

распознавать и употреблять в устной и письменной речи наречия частотности *usually, often*;

распознавать и употреблять в устной и письменной речи личные местоимения в объектном падеже;

распознавать и употреблять в устной и письменной речи указательные местоимения *that – those*;

распознавать и употреблять в устной и письменной речи неопределённые местоимения *some/any* в повествовательных и вопросительных предложениях;

распознавать и употреблять в устной и письменной речи вопросительные слова *when, whose, why*;

распознавать и употреблять в устной и письменной речи количественные числительные (13–100);

распознавать и употреблять в устной и письменной речи порядковые числительные (1–30);

распознавать и употреблять в устной и письменной речи предлог направления движения *to* (*We went to Moscow last year.*);

распознавать и употреблять в устной и письменной речи предлоги места *next to, in front of, behind*;

распознавать и употреблять в устной и письменной речи предлоги времени: *at, in, on* в выражениях *at 4 o'clock, in the morning, on Monday*.

Социокультурные знания и умения:

владеть социокультурными элементами речевого поведенческого этикета, принятыми в англоязычной среде, в некоторых ситуациях общения (приветствие, прощание, знакомство, просьба, выражение благодарности, извинение, поздравление с днём рождения, Новым годом, Рождеством);

кратко представлять свою страну и страну/страны изучаемого языка на английском языке.

К концу обучения в *4 классе* обучающийся получит следующие предметные результаты:

Коммуникативные умения

Говорение:

вести разные виды диалогов (диалог этикетного характера, диалог-побуждение, диалог-расспрос) на основе вербальных и (или) зрительных опор с соблюдением норм речевого этикета, принятого в стране/странах изучаемого языка (не менее 4–5 реплик со стороны каждого собеседника);

вести диалог – разговор по телефону с опорой на картинки, фотографии и (или) ключевые слова в стандартных ситуациях неофициального общения с соблюдением норм речевого этикета в объёме не менее 4–5 реплик со стороны каждого собеседника;

создавать устные связные монологические высказывания (описание, рассуждение; повествование/сообщение) с вербальными и (или) зрительными опорами в рамках тематического содержания речи для 4 класса (объём монологического высказывания – не менее 4–5 фраз);

создавать устные связные монологические высказывания по образцу; выражать своё отношение к предмету речи;

передавать основное содержание прочитанного текста с вербальными и (или) зрительными опорами в объёме не менее 4–5 фраз.

представлять результаты выполненной проектной работы, в том числе подбирая иллюстративный материал (рисунки, фото) к тексту выступления, в объёме не менее 4–5 фраз.

Аудирование:

воспринимать на слух и понимать речь учителя и других обучающихся, вербально/невербально реагировать на услышанное;

воспринимать на слух и понимать учебные и адаптированные аутентичные тексты, построенные на изученном языковом материале, с разной глубиной проникновения в их содержание в зависимости от поставленной коммуникативной задачи: с пониманием основного содержания, с пониманием запрашиваемой информации фактического характера со зрительной опорой и с использованием языковой, в том числе

контекстуальной, догадки (время звучания текста/текстов для аудирования – до 1 минуты).

Смысловое чтение:

читать вслух учебные тексты объёмом до 70 слов, построенные на изученном языковом материале, с соблюдением правил чтения и соответствующей интонацией, демонстрируя понимание прочитанного;

читать про себя тексты, содержащие отдельные незнакомые слова, с различной глубиной проникновения в их содержание в зависимости от поставленной коммуникативной задачи: с пониманием основного содержания, с пониманием запрашиваемой информации, со зрительной опорой и без опоры, с использованием языковой, в том числе контекстуальной, догадки (объём текста/текстов для чтения – до 160 слов;

прогнозировать содержание текста на основе заголовка;

читать про себя несплошные тексты (таблицы, диаграммы и другое) и понимать представленную в них информацию.

Письмо:

заполнять анкеты и формуляры с указанием личной информации: имя, фамилия, возраст, место жительства (страна проживания, город), любимые занятия и другое;

писать с опорой на образец поздравления с днем рождения, Новым годом, Рождеством с выражением пожеланий;

писать с опорой на образец электронное сообщение личного характера (объём сообщения – до 50 слов).

Языковые знания и навыки

Фонетическая сторона речи:

читать новые слова согласно основным правилам чтения;

различать на слух и правильно произносить слова и фразы/предложения с соблюдением их ритмико-интонационных особенностей.

Графика, орфография и пунктуация:

правильно писать изученные слова;

правильно расставлять знаки препинания (точка, вопросительный и восклицательный знаки в конце предложения, апостроф, запятая при перечислении).

Лексическая сторона речи:

распознавать и употреблять в устной и письменной речи не менее 500 лексических единиц (слов, словосочетаний, речевых клише), включая 350 лексических единиц, освоенных в предшествующие годы обучения;

распознавать и образовывать родственные слова с использованием основных способов словообразования: аффиксации (суффиксы *-er/-or, -ist*: *teacher, actor, artist*), словосложения (*blackboard*), конверсии (*to play – a play*).

Грамматическая сторона речи:

распознавать и употреблять в устной и письменной речи Present Continuous Tense в повествовательных (утвердительных и отрицательных), вопросительных (общий и специальный вопрос) предложениях;

распознавать и употреблять в устной и письменной речи конструкцию *to be going to* и Future Simple Tense для выражения будущего действия;

распознавать и употреблять в устной и письменной речи модальные глаголы долженствования *must* и *have to*;

распознавать и употреблять в устной и письменной речи отрицательное местоимение *no*;

распознавать и употреблять в устной и письменной речи степени сравнения прилагательных (формы, образованные по правилу и исключения: *good – better – (the) best, bad – worse – (the) worst*);

распознавать и употреблять в устной и письменной речи наречия времени;

распознавать и употреблять в устной и письменной речи обозначение даты и года;

распознавать и употреблять в устной и письменной речи обозначение времени.

Социокультурные знания и умения:

владеть социокультурными элементами речевого поведенческого этикета, принятыми в англоязычной среде, в некоторых ситуациях общения (приветствие, прощание, знакомство, выражение благодарности, извинение, поздравление с днём рождения, Новым годом, Рождеством);

знать названия родной страны и страны/стран изучаемого языка;

знать некоторых литературных персонажей;

знать небольшие произведения детского фольклора (рифмовки, песни);

кратко представлять свою страну на иностранном языке в рамках изучаемой тематики.

ТЕМАТИЧЕСКОЕ ПЛАНИРОВАНИЕ 2 КЛАСС

№ п/п	Наименование разделов и тем программы	Количество часов			Электронные (цифровые) образовательные ресурсы
		Всего	Контрольные работы	Практические работы	
Раздел 1. Мир моего «я»					
1.1	Приветствие\знакомство	3			
1.2	Моя семья	13			Учи.ру https://uchi.ru/
1.3	Мой день рождения	4			
1.4	Моя любимая еда	5			Учи.ру https://uchi.ru/
1.5	Обобщение и контроль	2	1		
Итого по разделу		27			
Раздел 2. Мир моих увлечений					
2.1	Мой любимый цвет, игрушка	7			Учи.ру https://uchi.ru/
2.2	Любимые занятия	2			
2.3	Мой питомец	3			Учи.ру https://uchi.ru/
2.4	Выходной день	3			
2.5	Обобщение и контроль	2	1		
Итого по разделу		17			
Раздел 3. Мир вокруг меня					

3.1	Моя школа	2			Учи.ру https://uchi.ru/
3.2	Мои друзья	2			
3.3	Моя малая родина (город, село)	6			Учи.ру https://uchi.ru/
3.4	Обобщение и контроль	2	1		
Итого по разделу		12			
Раздел 4. Родная страна и страны изучаемого языка					
4.1	Названия родной страны и страны/стран изучаемого языка; их столиц	2			Учи.ру https://uchi.ru/
4.2	Произведения детского фольклора	1			
4.3	Литературные персонажи детских книг	4			Учи.ру https://uchi.ru/
4.4	Праздники родной страны и страны/стран изучаемого языка	2			Учи.ру https://uchi.ru/
4.5	Обобщение и контроль	3	1		
Итого по разделу		12			
ОБЩЕЕ КОЛИЧЕСТВО ЧАСОВ ПО ПРОГРАММЕ		68	4	0	

3 КЛАСС

№ п/п	Наименование разделов и тем программы	Количество часов			Электронные (цифровые) образовательные ресурсы
		Всего	Контрольные работы	Практические работы	
Раздел 1. Мир моего «я»					
1.1	Моя семья	5			Библиотека ЦОК https://m.edsoo.ru/7f411518
1.2	Мой день рождения	2			Библиотека ЦОК https://m.edsoo.ru/7f411518
1.3	Моя любимая еда	4			Библиотека ЦОК https://m.edsoo.ru/7f411518
1.4	Мой день (распорядок дня)	2			Библиотека ЦОК https://m.edsoo.ru/7f411518
1.5	Обобщение и контроль	2	1		Библиотека ЦОК https://m.edsoo.ru/7f411518
Итого по разделу		15			
Раздел 2. Мир моих увлечений					
2.1	Любимая игрушка, игра	3			Библиотека ЦОК https://m.edsoo.ru/7f411518
2.2	Мой питомец	2			Библиотека ЦОК https://m.edsoo.ru/7f411518
2.3	Любимые занятия	5			Библиотека ЦОК https://m.edsoo.ru/7f411518
2.4	Любимая сказка	5			Библиотека ЦОК https://m.edsoo.ru/7f411518
2.5	Выходной день	3			Библиотека ЦОК

					https://m.edsoo.ru/7f411518
2.6	Каникулы	3			Библиотека ЦОК https://m.edsoo.ru/7f411518
2.7	Обобщение и контроль	2	1		Библиотека ЦОК https://m.edsoo.ru/7f411518
Итого по разделу		23			
Раздел 3. Мир вокруг меня					
3.1	Моя комната (квартира, дом)	4			Библиотека ЦОК https://m.edsoo.ru/7f411518
3.2	Моя школа	4			Библиотека ЦОК https://m.edsoo.ru/7f411518
3.3	Мои друзья	2			Библиотека ЦОК https://m.edsoo.ru/7f411518
3.4	Моя малая родина (город, село)	2			Библиотека ЦОК https://m.edsoo.ru/7f411518
3.5	Дикие и домашние животные	3			Библиотека ЦОК https://m.edsoo.ru/7f411518
3.6	Погода	1			Библиотека ЦОК https://m.edsoo.ru/7f411518
3.7	Времена года (месяцы)	1			Библиотека ЦОК https://m.edsoo.ru/7f411518
3.8	Обобщение и контроль	2	1		Библиотека ЦОК https://m.edsoo.ru/7f411518
Итого по разделу		19			
Раздел 4. Родная страна и страны изучаемого языка					
4.1	Россия и страна/страны изучаемого языка. Их столицы, достопримечательности и	6			Библиотека ЦОК https://m.edsoo.ru/7f411518

	интересные факты				
4.2	Произведения детского фольклора и литературные персонажи детских книг	1			Библиотека ЦОК https://m.edsoo.ru/7f411518
4.3	Праздники родной страны и стран изучаемого языка	1			Библиотека ЦОК https://m.edsoo.ru/7f411518
4.4	Обобщение и контроль	3	1		Библиотека ЦОК https://m.edsoo.ru/7f411518
Итого по разделу		11			
ОБЩЕЕ КОЛИЧЕСТВО ЧАСОВ ПО ПРОГРАММЕ		68	4	0	

4 КЛАСС

№ п/п	Наименование разделов и тем программы	Количество часов			Электронные (цифровые) образовательные ресурсы
		Всего	Контрольные работы	Практические работы	
Раздел 1. Мир моего «я»					
1.1	Моя семья	3			Библиотека ЦОК https://m.edsoo.ru/7f412652
1.2	Мой день рождения	3			Библиотека ЦОК https://m.edsoo.ru/7f412652
1.3	Моя любимая еда	4			Библиотека ЦОК https://m.edsoo.ru/7f412652
1.4	Мой день (распорядок дня, домашние обязанности)	3			Библиотека ЦОК https://m.edsoo.ru/7f412652
1.5	Обобщение и контроль	2	1		Библиотека ЦОК https://m.edsoo.ru/7f412652
Итого по разделу		15			
Раздел 2. Мир моих увлечений					
2.1	Любимая игрушка, игра	1			Библиотека ЦОК https://m.edsoo.ru/7f412652
2.2	Мой питомец	2			Библиотека ЦОК https://m.edsoo.ru/7f412652
2.3	Любимые занятия. Занятия спортом	4			Библиотека ЦОК https://m.edsoo.ru/7f412652
2.4	Любимая сказка/история/рассказ	3			Библиотека ЦОК https://m.edsoo.ru/7f412652
2.5	Выходной день	3			Библиотека ЦОК

					https://m.edsoo.ru/7f412652
2.6	Каникулы	2			Библиотека ЦОК https://m.edsoo.ru/7f412652
2.7	Обобщение и контроль	2	1		Библиотека ЦОК https://m.edsoo.ru/7f412652
Итого по разделу		17			
Раздел 3. Мир вокруг меня					
3.1	Моя комната (квартира, дом), предметы мебели и интерьера	2			Библиотека ЦОК https://m.edsoo.ru/7f412652
3.2	Моя школа, любимые учебные предметы	4			Библиотека ЦОК https://m.edsoo.ru/7f412652
3.3	Мои друзья, их внешность и черты характера	2			Библиотека ЦОК https://m.edsoo.ru/7f412652
3.4	Моя малая родина	3			Библиотека ЦОК https://m.edsoo.ru/7f412652
3.5	Путешествия	2			Библиотека ЦОК https://m.edsoo.ru/7f412652
3.6	Дикие и домашние животные	4			Библиотека ЦОК https://m.edsoo.ru/7f412652
3.7	Погода. Времена года (месяцы)	2			Библиотека ЦОК https://m.edsoo.ru/7f412652
3.8	Покупки	2			Библиотека ЦОК https://m.edsoo.ru/7f412652
3.9	Обобщение и контроль	2	1		Библиотека ЦОК https://m.edsoo.ru/7f412652
Итого по разделу		23			
Раздел 4. Родная страна и страны изучаемого языка					

4.1	Россия и страна/страны изучаемого языка, основные достопримечательности и интересные факты	4			Библиотека ЦОК https://m.edsoo.ru/7f412652
4.2	Произведения детского фольклора. Литературные персонажи детских книг	5			Библиотека ЦОК https://m.edsoo.ru/7f412652
4.3	Праздники родной страны и стран изучаемого языка	1			Библиотека ЦОК https://m.edsoo.ru/7f412652
4.4	Обобщение и контроль	3	1		Библиотека ЦОК https://m.edsoo.ru/7f412652
Итого по разделу		13			
ОБЩЕЕ КОЛИЧЕСТВО ЧАСОВ ПО ПРОГРАММЕ		68	4	0	

ПОУРОЧНОЕ ПЛАНИРОВАНИЕ
2 КЛАСС

№ п/п	Тема урока	Количество часов			Электронные цифровые образовательные ресурсы
		Всего	Контрольные работы	Практические работы	
1	Знакомство (приветствие и прощание)	1			
2	Знакомство (как тебя зовут?)	1			Учи.ру https://uchi.ru/catalog/eng/2-klass/lesson-2446
3	Знакомство (как у тебя дела?)	1			
4	Моя семья (представляем свою семью). Диагностическая работа	1			
5	Моя семья (члены семьи, этикет знакомства)	1			Учи.ру https://uchi.ru/catalog/eng/2-klass/lesson-8782
6	Моя семья (описание родственников: внешность)	1			
7	Моя семья (описание родственников: характер)	1			
8	Моя семья (наши увлечения)	1			
9	Моя семья (знакомство с семьёй друга)	1			
10	Мой дом/квартира (предметы интерьера)	1			Учи.ру https://uchi.ru/catalog/eng/2-klass/lesson-25989
11	Мой дом/квартира (названия комнат)	1			
12	Мой дом/квартира (мое любимое)	1			

	место в доме)				
13	Мой дом/квартира (расположение предметов в доме/квартире)	1			Учи.ру https://uchi.ru/catalog/eng/2-klass/lesson-40285
14	Мой дом/квартира (описание дома, квартиры)	1			
15	Мой дом/квартира (дом, квартира мечты)	1			
16	Мой дом/квартира (моя комната)	1			
17	Мой день рождения (сколько тебе лет?)	1			
18	Мой день рождения (идеи для праздника)	1			
19	День рождения моего друга (пишем поздравительную открытку)	1			
20	День рождения (подарки)	1			
21	Моя любимая еда	1			Библиотека ЦОК https://lesson.edu.ru/lesson/641e22cf-1787-4f5d-b23d-5e717ffe6d68?backUrl=%2F09%2F03
22	Любимая еда моей семьи	1			
23	Популярная еда в России	1			
24	Любимая еда на праздниках. День рождения и Новый Год	1			
25	Любимая еда моих друзей	1			Библиотека ЦОК https://lesson.edu.ru/lesson/4fbee382-eb87-4585-ba6d-fb9d96877576?backUrl=%2F09%2F03

26	Обобщение по теме «Мир моего "я"»	1			
27	Контроль по теме «Мир моего "я"»	1	1		
28	Мой любимый цвет	1			
29	Мои любимые игрушки	1			
30	Любимые игрушки моей семьи	1			
31	Мои любимые игрушки (описание)	1			
32	Игрушки моих друзей и одноклассников	1			Библиотека ЦОК https://lesson.edu.ru/lesson/2a054500-abb2-4d07-8a35-c5c4d8044afc?backUrl=%2F09%2F03
33	Игрушки детей из разных стран	1			
34	Игрушки (отгадай по описанию)	1			
35	Любимые занятия (что я умею и люблю делать)	1			
36	Любимые занятия (что умеют и любят делать мои друзья)	1			
37	Мой питомец (описание)	1			
38	Мой питомец (любимые занятия)	1			
39	Питомец моего друга	1			
40	Выходной день с семьёй	1			
41	Идеи для выходного дня	1			
42	Летний отдых моей мечты	1			
43	Обобщение по теме «Мир моих увлечений»	1			

44	Контроль по теме «Мир моих увлечений»	1	1		
45	Моя школа (школьные принадлежности)	1			
46	Моя школа (мои любимые предметы)	1			
47	Мои друзья (имя, возраст, страна, город)	1			
48	Мои друзья (выходные с другом)	1			
49	Моя малая родина: город/село (отдыхаем с семьёй)	1			
50	Моя малая Родина: город/село (традиционная еда)	1			
51	Времена года	1			
52	Любимое время года	1			
53	Любимое время года моих одноклассников	1			
54	Одеваемся по погоде	1			Библиотека ЦОК https://lesson.edu.ru/lesson/c58202b5-8319-417f-a173-ea49fe5a4a18?backUrl=%2F09%2F03
55	Обобщение по теме «Мир вокруг меня»	1			
56	Контроль по теме «Мир вокруг меня»	1	1		
57	Родная страна и страны изучаемого языка (столицы, Москва – столица России, Лондон	1			

	– столица Великобритании)				
58	Страны изучаемого языка (Великобритания)	1			
59	Детский фольклор (сказки и песни)	1			
60	Моя любимая сказка (знакомство со сказкой)	1			
61	Моя любимая сказка (знакомство с персонажами)	1			Библиотека ЦОК https://lesson.edu.ru/lesson/a5d2d6c8-2284-451d-93c9-fa775eeda7ae?backUrl=%2F09%2F03
62	Моя любимая сказка (описание характера персонажей)	1			
63	Моя любимая сказка (описание внешнего вида персонажей, главный герой)	1			
64	Праздники родной страны (Новый год, Рождество)	1			
65	Праздники страны изучаемого языка (Рождество и Новый год в Великобритании)	1			
66	Обобщение по теме «Родная страна и страны изучаемого языка»	1			
67	Итоговая контрольная работа	1	1		
68	Урок обобщающего повторения	1			
ОБЩЕЕ КОЛИЧЕСТВО ЧАСОВ ПО ПРОГРАММЕ		68	4	0	

3 КЛАСС

№ п/п	Тема урока	Количество часов			Электронные цифровые образовательные ресурсы
		Всего	Контрольные работы	Практические работы	
1	Моя семья (рассказ о своей семье)	1			Библиотека ЦОК https://m.edsoo.ru/7f445692
2	Моя семья/мои родственники (внешность)	1			Библиотека ЦОК https://m.edsoo.ru/7f44594e
3	Моя семья/мои родственники (увлечения)	1			
4	Моя семья (родословная семьи). Диагностическая работа	1			
5	Моя семья (моё детство)	1			
6	Мой день рождения (идеи для подарков)	1			Библиотека ЦОК https://m.edsoo.ru/7f4465b0
7	День рождения моего друга (поздравительная открытка)	1			Библиотека ЦОК https://m.edsoo.ru/7f446b1e
8	Моя любимая еда	1			Библиотека ЦОК https://m.edsoo.ru/7f445dcc
9	Любимая еда моих друзей и одноклассников	1			Библиотека ЦОК https://m.edsoo.ru/7f446416
10	Мой школьный обед	1			
11	Любимая еда в моей семье	1			Библиотека ЦОК https://m.edsoo.ru/7f446272
12	Мой распорядок дня (будний день)	1			Библиотека ЦОК https://m.edsoo.ru/7f44741a
13	Мой распорядок дня (выходной день)	1			Библиотека ЦОК

					https://m.edsoo.ru/7f446fd8
14	Обобщение по теме «Мир моего "я"»	1			Библиотека ЦОК https://m.edsoo.ru/7f447942
15	Контроль по теме «Мир моего "я"»	1	1		Библиотека ЦОК https://m.edsoo.ru/7f447942
16	Мои любимые игрушки	1			Библиотека ЦОК https://m.edsoo.ru/7f447ae6
17	Мои любимые игры и соревнования	1			Библиотека ЦОК https://m.edsoo.ru/7f447ea6
18	Любимые игры и игрушки моих друзей	1			Библиотека ЦОК https://m.edsoo.ru/7f44807c
19	Мой питомец	1			Библиотека ЦОК https://m.edsoo.ru/7f448202
20	Питомцы моих друзей	1			Библиотека ЦОК https://m.edsoo.ru/7f44852c
21	Мои увлечения	1			Библиотека ЦОК https://m.edsoo.ru/7f448996
22	Увлечения моих друзей	1			Библиотека ЦОК https://m.edsoo.ru/7f448d10
23	Что люблю делать я и мои друзья	1			Библиотека ЦОК https://m.edsoo.ru/7f448d10
24	Любимые занятия (отгадай по описанию)	1			
25	Любимые мультфильмы	1			
26	Моя любимая сказка (рассказ о любимой сказке)	1			Библиотека ЦОК https://m.edsoo.ru/7f4494b8
27	Моя любимая сказка (описание главного героя: внешность)	1			Библиотека ЦОК https://m.edsoo.ru/7f44ce6a
28	Моя любимая сказка (описание главного	1			

	героя: характер)				
29	Любимые сказки моих друзей	1			
30	Любимые сказки детей в России и других странах	1			Библиотека ЦОК https://m.edsoo.ru/7f44d158
31	Выходной день с моей семьей (в парке)	1			Библиотека ЦОК https://m.edsoo.ru/7f448eb4
32	Выходной день с моей семьей (в театре)	1			
33	Как я и мои друзья провели выходной день	1			
34	Мои любимые занятия в каникулы	1			Библиотека ЦОК https://m.edsoo.ru/7f448eb4
35	Каникулы с моей семьей	1			Библиотека ЦОК https://m.edsoo.ru/7f44930a
36	Как провели каникулы мои друзья	1			Библиотека ЦОК https://m.edsoo.ru/7f44930a
37	Обобщение по теме «Мир моих увлечений»	1			Библиотека ЦОК https://m.edsoo.ru/7f449666
38	Контроль по теме «Мир моих увлечений»	1	1		Библиотека ЦОК https://m.edsoo.ru/7f449666
39	Моя квартира/дом (комнаты в моей квартире)	1			Библиотека ЦОК https://m.edsoo.ru/7f449800
40	Моя квартира/дом (предметы интерьера)	1			Библиотека ЦОК https://m.edsoo.ru/7f4499a4
41	Моя квартира/дом (описание дома)	1			Библиотека ЦОК https://m.edsoo.ru/7f449c6a
42	Моя комната	1			
43	Моя школа (школьные принадлежности)	1			Библиотека ЦОК https://m.edsoo.ru/7f449e22
44	Моя школа (любимые предметы)	1			Библиотека ЦОК

					https://m.edsoo.ru/7f449fc6
45	Моя школа (правила поведения)	1			Библиотека ЦОК https://m.edsoo.ru/7f44a19c
46	Моя школа (мои одноклассники)	1			Библиотека ЦОК https://m.edsoo.ru/7f44a570
47	Мои друзья (представляем друга одноклассникам)	1			Библиотека ЦОК https://m.edsoo.ru/7f44a778
48	Мои друзья (совместные занятия после уроков, игры, кружки)	1			Библиотека ЦОК https://m.edsoo.ru/7f44a930
49	Моя малая родина (достопримечательности, интересные места для посещения)	1			Библиотека ЦОК https://m.edsoo.ru/7f44bb96
50	Моя малая родина (что было в моём городе/селе раньше)	1			Библиотека ЦОК https://m.edsoo.ru/7f44bd6c
51	Дикие и домашние животные (разные виды)	1			Библиотека ЦОК https://m.edsoo.ru/7f44aae8
52	Дикие и домашние животные (описание внешности)	1			Библиотека ЦОК https://m.edsoo.ru/7f44ac8c
53	Дикие и домашние животные (что они умеют)	1			Библиотека ЦОК https://m.edsoo.ru/7f44ae44
54	Погода	1			Библиотека ЦОК https://m.edsoo.ru/7f44b344
55	Времена года: месяцы	1			Библиотека ЦОК https://m.edsoo.ru/7f44b6aa
56	Обобщение по теме «Мир вокруг меня»	1			Библиотека ЦОК https://m.edsoo.ru/7f44c0b4
57	Контроль по теме «Мир вокруг меня»	1	1		Библиотека ЦОК https://m.edsoo.ru/7f44c0b4

58	Моя родная страна	1			
59	Родная страна (главные достопримечательности и интересные факты)	1			Библиотека ЦОК https://m.edsoo.ru/7f44c276
60	Страны изучаемого языка (столица, достопримечательности – Великобритания)	1			Библиотека ЦОК https://m.edsoo.ru/7f44c5fa
61	Страны изучаемого языка (интересные факты – Великобритания)	1			Библиотека ЦОК https://m.edsoo.ru/7f44c7e4
62	Страны изучаемого языка (столица, достопримечательности, интересные факты – США)	1			Библиотека ЦОК https://m.edsoo.ru/7f44cab4
63	Страны изучаемого языка (интересные факты – Австралия)	1			Библиотека ЦОК https://m.edsoo.ru/7f44cc80
64	Литературные персонажи детских книг (рассказы о своем любимом персонаже)	1			Библиотека ЦОК https://m.edsoo.ru/7f44d3d8
65	Праздники родной страны. Праздники стран изучаемого языка	1			Библиотека ЦОК https://m.edsoo.ru/7f44d8f6
66	Обобщение по теме «Родная страна и страны изучаемого языка»	1			Библиотека ЦОК https://m.edsoo.ru/7f44e5a8
67	Итоговая контрольная работа	1	1		Библиотека ЦОК https://m.edsoo.ru/7f44e5a8
68	Урок обобщающего повторения	1			Библиотека ЦОК https://m.edsoo.ru/7f44dc70
ОБЩЕЕ КОЛИЧЕСТВО ЧАСОВ ПО ПРОГРАММЕ		68	4	0	

4 КЛАСС

№ п/п	Тема урока	Количество часов			Электронные цифровые образовательные ресурсы
		Всего	Контрольные работы	Практические работы	
1	Моя семья (члены семьи)	1			Библиотека ЦОК https://m.edsoo.ru/7f44e832
2	Моя семья (описание внешности)	1			Библиотека ЦОК https://m.edsoo.ru/7f44ef8a
3	Моя семья (описание характера)	1			
4	Мой день рождения, подарки (идеи для подарков). Диагностическая работа	1			Библиотека ЦОК https://m.edsoo.ru/7f44f7e6
5	Мой день рождения, подарки (где и как провести день рождения)	1			Библиотека ЦОК https://m.edsoo.ru/7f44fa5c
6	Мой день рождения (приглашение друга на день рождения)	1			Библиотека ЦОК https://m.edsoo.ru/7f45002e
7	Моя любимая еда (виды продуктов)	1			Библиотека ЦОК https://m.edsoo.ru/7f4501b4
8	Моя любимая еда (продукты в магазине)	1			Библиотека ЦОК https://m.edsoo.ru/7f450330
9	Моя любимая еда (правила поведения за столом)	1			
10	Моя любимая еда (здоровое питание)	1			
11	Мой день (домашние обязанности)	1			Библиотека ЦОК https://m.edsoo.ru/7f451258
12	Мой день (распорядок дня)	1			Библиотека ЦОК https://m.edsoo.ru/7f450a56

13	Мой день (выходной день)	1			Библиотека ЦОК https://m.edsoo.ru/7f450bdc
14	Обобщение по теме «Мир моего "я"»	1			Библиотека ЦОК https://m.edsoo.ru/7f451406
15	Контроль по теме «Мир моего "я"»	1	1		Библиотека ЦОК https://m.edsoo.ru/7f451406
16	Любимая игрушка, игра (выбираем подарок другу/однокласснику)	1			Библиотека ЦОК https://m.edsoo.ru/7f451816
17	Мой питомец (чем он питается?)	1			Библиотека ЦОК https://m.edsoo.ru/7f451bb8
18	Мой питомец (описание)	1			Библиотека ЦОК https://m.edsoo.ru/7f451dac
19	Любимые занятия (мои увлечения)	1			
20	Любимые занятия (увлечения моих одноклассников)	1			
21	Любимые занятия (как я провёл день)	1			
22	Занятия спортом (виды спорта)	1			Библиотека ЦОК https://m.edsoo.ru/7f451f46
23	Любимая сказка/история/рассказ (описание любимой сказки)	1			Библиотека ЦОК https://m.edsoo.ru/7f45241e
24	Любимая сказка/история/рассказ (чему нас учат сказки)	1			Библиотека ЦОК https://m.edsoo.ru/7f4526b2
25	Любимый сказка (описание персонажей)	1			Библиотека ЦОК https://m.edsoo.ru/7f45284c
26	Выходной день (занятия в свободное время)	1			Библиотека ЦОК https://m.edsoo.ru/7f4529e6
27	Выходной день (планы на выходной день)	1			Библиотека ЦОК https://m.edsoo.ru/7f452c8e

28	Выходной день (куда можно сходить)	1			Библиотека ЦОК https://m.edsoo.ru/7f4530bc
29	Каникулы с семьей (куда поехать на каникулы)	1			Библиотека ЦОК https://m.edsoo.ru/7f4529e6
30	Каникулы (каким спортом можно заняться)	1			Библиотека ЦОК https://m.edsoo.ru/7f452108
31	Обобщение по теме «Мир моих увлечений»	1			Библиотека ЦОК https://m.edsoo.ru/7f45327e
32	Контроль по теме «Мир моих увлечений»	1	1		Библиотека ЦОК https://m.edsoo.ru/7f45327e
33	Моя комната (что есть в моей комнате)	1			Библиотека ЦОК https://m.edsoo.ru/7f453422
34	Мой дом (местоположение)	1			Библиотека ЦОК https://m.edsoo.ru/7f4535da
35	Моя школа (мой школьный день)	1			Библиотека ЦОК https://m.edsoo.ru/8350fe8e
36	Моя школа (кем мечтают стать мои одноклассники)	1			
37	Моя школа (любимые учебные предметы)	1			Библиотека ЦОК https://m.edsoo.ru/8350ffec
38	Моя школа (проводим время с одноклассниками)	1			
39	Мои друзья (описание внешности)	1			Библиотека ЦОК https://m.edsoo.ru/8351026c
40	Мои друзья (описание характера, увлечений)	1			Библиотека ЦОК https://m.edsoo.ru/835103d4
41	Моя малая родина (город/ село). (профессии)	1			Библиотека ЦОК https://m.edsoo.ru/83512080

42	Моя малая родина (места для отдыха)	1			Библиотека ЦОК https://m.edsoo.ru/835121d4
43	Моя малая родина (праздники)	1			Библиотека ЦОК https://m.edsoo.ru/8351230a
44	Путешествия (собираемся в дорогу)	1			Библиотека ЦОК https://m.edsoo.ru/83512472
45	Путешествия (идеи для семейного отдыха)	1			Библиотека ЦОК https://m.edsoo.ru/83512648
46	Дикие животные (животные в зоопарке/заповеднике)	1			Библиотека ЦОК https://m.edsoo.ru/835113b0
47	Дикие и домашние животные (интересные факты)	1			Библиотека ЦОК https://m.edsoo.ru/83511568
48	Дикие животные (места их обитания)	1			
49	Дикие и домашние животные (чем они питаются)	1			
50	Погода в разных частях мира	1			Библиотека ЦОК https://m.edsoo.ru/8351109a
51	Времена года (месяцы)	1			Библиотека ЦОК https://m.edsoo.ru/83510eb0
52	Покупки (поход в магазин: продукты, книги)	1			Библиотека ЦОК https://m.edsoo.ru/835116ee
53	Покупки (поход в магазин с семьей: одежда, обувь)	1			Библиотека ЦОК https://m.edsoo.ru/83511a40
54	Обобщение по теме «Мир вокруг меня»	1			Библиотека ЦОК https://m.edsoo.ru/83511edc
55	Контроль по теме «Мир вокруг меня»	1	1		Библиотека ЦОК https://m.edsoo.ru/83511edc
56	Родная страна (столица,	1			Библиотека ЦОК

	достопримечательности)				https://m.edsoo.ru/835131d8
57	Родная страна (интересные факты: традиционные угощения)	1			Библиотека ЦОК https://m.edsoo.ru/83513426
58	Родная страна и страны изучаемого языка (столицы, основные достопримечательности: праздники)	1			Библиотека ЦОК https://m.edsoo.ru/8351394e
59	Родная страна и страны изучаемого языка (столицы, основные достопримечательности, интересные факты, популярные сувениры)	1			Библиотека ЦОК https://m.edsoo.ru/835135de
60	Родная страна и страны изучаемого языка (произведения детского фольклора)	1			Библиотека ЦОК https://m.edsoo.ru/7f4526b2
61	Родная страна и страны изучаемого языка (сказки)	1			Библиотека ЦОК https://m.edsoo.ru/7f45241e
62	Родная страна и страны изучаемого языка (описание внешности литературных героев)	1			Библиотека ЦОК https://m.edsoo.ru/83513af2
63	Родная страна и страны изучаемого языка (описание характера литературных героев)	1			Библиотека ЦОК https://m.edsoo.ru/835137aa
64	Родная страна и страны изучаемого языка (популярная еда в разных странах)	1			
65	Родная страна и страны изучаемого языка (праздники и традиции России, праздники и традиции стран изучаемого языка)	1			Библиотека ЦОК https://m.edsoo.ru/83513c50
66	Обобщение по теме «Родная страна и страны изучаемого языка»	1			Библиотека ЦОК https://m.edsoo.ru/83514baa
67	Итоговая контрольная работа	1	1		Библиотека ЦОК https://m.edsoo.ru/83514baa
68	Урок обобщающего повторения	1			Библиотека ЦОК

					https://m.edsoo.ru/835149fc
ОБЩЕЕ КОЛИЧЕСТВО ЧАСОВ ПО ПРОГРАММЕ	68	4	0		

Приложение 1.

Контрольно-измерительные материалы для проверки уровня усвоения учебного предмета во 2 классе

Критерии оценивания контрольных работ

«5» - 91-100%

«4» - 66-90%

«3» - 51-65%

«2» - \leq 50%

Progress Check 1 (Module 1)

NAME: DATE:

CLASS: MARK:

(Time: 40 minutes)

1. Look and complete.



0 A: Where's grandpa?
B: He's in the **garden**.



1 A: Where's Mummy?
B: She's in the



2 A: Where's Daddy?
B: He's in the

2. Match the pictures to the words.

1



a house

2



b living room

3



c bathroom

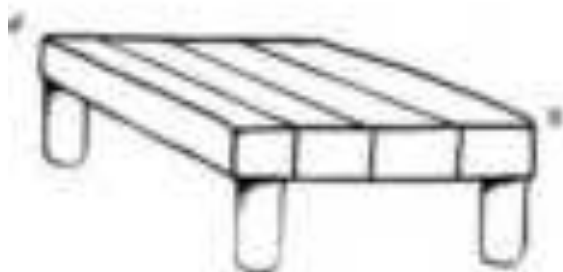
4



d tree house

3. Read and colour.

- a blue chair
- a red table
- a pink bed
- a green bath
- a brown radio



My Score!



Excellent



Very Good



Good

Progress Check 2 (Module 2)

NAME: DATE:

CLASS: MARK:

(Time: 40 minutes)

1. Read and complete.



- 0 A: What's your favourite food?
B: Chocolate cake, yummy!



- 1 A: What's your favourite food?
B:, yummy!



- 2 A: What's your favourite food?
B:, yummy!

2. Look, read and match.

2
3
7

6

10

one
two
three
four
five

six
seven
eight
nine
ten

1

9

4

8

5

3. Read and put a tick (✓) or a cross (X).

0



They're apples.

2



They're chips.

00



It's chocolate.

3



It's milk.

1



They're apples.

4



They're sandwiches.

My Score!



Excellent



Very Good



Good

Progress Check 3 (Module 3)

NAME: DATE:

CLASS: MARK:

(Time: 40 minutes)

1. Read and **circle**.



- 0 A: Can a frog jump?
B: **Yes, it can.** / No, it can't.



- 1 A: Can a fish sing?
B: Yes, it can. / No, it can't.



- 2 A: Can a bird swim?
B: Yes, it can. / No, it can't.



- 3 A: Can a horse climb?
B: Yes, it can. / No, it can't.

2. Look, read and write yes or no.



0 magician **yes**



1 circus



2 swing



3 girl

3. Read and answer about yourself.

- | | |
|---------------|----------------|
| • Yes, I can. | • No, I can't. |
|---------------|----------------|

0 Can you run?

Yes, I can.

1 Can you jump?

.....

2 Can you fly?

.....

3 Can you swing?

.....

4 Can you swim?

.....

My Score!



Excellent



Very Good



Good

Progress Check 4 (Module 4)

NAME:


DATE:

CLASS:

MARK:

(Time: 40 minutes)

1. Read and write: in, on or under.



0 A: Where's the teddy bear?
B: It's in the toy box.

1 A: Where's the rabbit?
B: It's the table.



2 A: Where's the toy soldier?
B: It's the shelf.

2. Look, read and complete the words.



0 t e d d y b e a r



1 b _ l _ _ _ i _ a



2 p _ _ p _ t



3 j _ ck-in-the- _ _ x

3. Read and underline.



0 She's got/He's got fair hair.



1 She's got/It's got a big nose.



2 She's got/He's got small ears.



3 She's got/He's got blue eyes.

My Score!



Excellent



Very Good



Good

Progress Check 5 (Module 5)

NAME: DATE:

CLASS: MARK:

(Time: 40 minutes)

1. Look, read and complete.

• sunny • windy • hot • cold



0 A: What's the weather like?
B: It's sunny!



1 A: What's the weather like?
B: It's



2 A: What's the weather like?
B: It's



3 A: What's the weather like?
B: It's

2. Look, read and complete the words.



0 a u t u m n



1 w _ _ t e _



2 s _ m m _ _



3 s _ _ i n g

3. Read and number the pictures.

- 0 jacket
- 1 coat
- 2 shorts

- 3 hat
- 4 socks
- 5 T-shirt

- 6 jeans
- 7 shoes
- 8 skirt

0



My Score!



Excellent



Very Good



Good

Приложение 2.

Контрольно-измерительные материалы для проверки уровня усвоения учебного предмета в 3 классе

Критерии оценивания контрольных работ

«5» - 91-100%

«4» - 66-90%












«3» - 51-65%

«2» - \leq 50%

NAME:	DATE:
CLASS:	MARK:
(Time: 40 minutes)	

• Vocabulary

1. Look and write. (10 marks)

e.g.		pen			
1			4		
2			5		
					10

2. Look and write. (30 marks)

e.g.	1	2	3	4	5	6
10	5	19	3	8	14	13
e.g. ten	1	2	3	4	5	6

						30

• Grammar

3. Read and choose. (20 marks)

e.g. A Hello. I'm Paco.
B Hello, I Paco.

1 A This is my pet, Fluffy.
B This my pet, Fluffy.

2 A What your name?
B What's your name?

3 A It's a pencil case.
B It a pencil case.

4 A My name's Jim.
B My name Jim.

5 A What this?
B What's this?

	20
--	----

• Communication

4. Read and answer about yourself. (20 marks)

1 What's your name?

.....
.....

2 How old are you?

.....
.....

3 What year are you in at school?

.....
.....

4 What's your favourite subject?

.....
.....

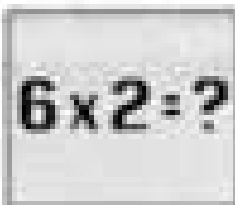
	20
--	----

• Reading and Writing

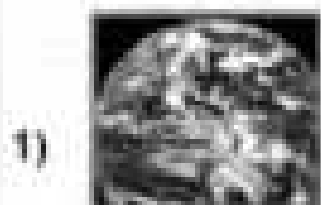
5. Read and write the names of the school subjects. (20 marks)

Hello,


My name's John. I'm in year 5 at school. I like e.g.



Maths.



.....



..... and



....., but my favourite subject is



.....

What about you?

John

	20
--	----

Total		100
-------	--	-----





NAME: DATE:





CLASS: MARK:





(Time: 40 minutes)

• Vocabulary

1. Look and write. (10 marks)

e.g.  pen  3  

1   4  

2   5  

	10
--	----

2. Look and write. (30 marks)

e.g. 1 2 3 4 5 6

10 6 18 4 9 15 20

e.g. ten

1	4
2	5
3	6

	30
--	----

• Grammar

3. Read and choose. (20 marks)

e.g. A Hello. I'm Paco.

B Hello, I Paco.

1 A What this?

B What's this?

2 A My name's Larry.

B My name Larry.

3 A This my pet, Max.

B This is my pet, Max.

4 A What's your name?

B What your name?

5 A It's a school bag.

B It a school bag.

	20
--	----

• Communication

4. Read and answer about yourself. (20 marks)

1 What's your name?

.....

2 How old are you?

.....

3 What year are you in at school?

.....

4 What's your favourite subject?

.....

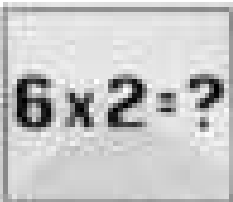
	20
--	----

• Reading and Writing


5. Read and write the names of the school subjects. (20 marks)

Hello,


My name's Lin. I'm in year 5 at school. I like e.g.




Maths.



..... 2)



..... and



..... but my favourite subject is



.....

What about you?

Lin

	20
--	----

Total		100
-------	--	-----

NAME:

DATE:

CLASS:

MARK:

(Time: 40 minutes)

• Vocabulary

1. Look, read and write. (20 marks)

e.g. **efhatr**



father

etnafdarghr



.....

1



risets

.....

4



terborh

.....

2



emhtro

.....

20

• Grammar

2. Read and choose. (15 marks)

e.g. Hello. What's my/your name?

- 1 Hello, I/my name's Larry.
- 2 This is my little brother. His/Her name is Simon.
- 3 Look at this teddy. Its/Your name is Eddy.

- 4 Look at its/our school. It's big.
- 5 She's my mum. His/Her name is Laura.

	15
--	----

3. Read and complete: is, are. (15 marks)

e.g. This is my pet.

- 1 They not big boxes.
- 2 it a little teddy?
- 3 My piano black.

- 4 Paco and Lulu not in my school.
- 5 they your brother and sister?

	15
--	----

4. Write the plurals. (20 marks)

e.g.  two books

1 

2 

3 

4 

5 

	20
--	----

• **Communication**

5. Read and match. (10 marks)

- | | | |
|---------------------|-------|----------------------|
| e.g. What's this? | d | a My friend, Larry. |
| 1 Who's he? | | b He's my dad. |
| 2 What's your name? | | c My grandma, Anita. |
| 3 What are they? | | d It's a teddy. |
| 4 Who's she? | | e They're frogs. |
| 5 Who's Tom? | | f My name's Jenny. |

	10
--	----

• **Reading and Writing**

6. Look and read. Then write the names. (20 marks)

Hello, I'm 1)
 Meet my family! This is my
 mum, 2), and
 my dad, 3) This
 is my big sister. Her name is
 4) Look at my
 baby brother, 5)
 He's only one! I love my family!



	20
--	----

Total		100
-------	--	-----

NAME:	DATE:
CLASS:	MARK:

(Time: 40 minutes)

• Vocabulary

1. Look, read and write. (20 marks)

efhatr

e.g.



father

obhrert

3



.....

rhormdnagte

1



.....

4



emhtro

.....

2



tessir

.....

	20
--	----

• Grammar

2. Read and choose. (15 marks)

e.g. Hello. What's my your name?

- 1 This is my little sister. His/Her name is Betsy.
- 2 Look at our/its car. It's blue.
- 3 Hello, I/my am Lulu.

- 4 This is my fish. Its/Your name is Bubbles.
- 5 He's my dad. His/Her name is Ben.

	15
--	----

3. Read and complete: is, are. (15 marks)

e.g. This is my pet.

- 1 Our car not white.
- 2 Lulu and Maya my friends.

- 3 It a pencil case?
- 4 They not at home.
- 5 Betsy Larry's little sister.

	15
--	----

4. Write the plurals. (20 marks)

e.g.  two books

1 

2 

3 

4 

5 

	20
--	----

• Communication

5. Read and match. (10 marks)

- | | | |
|---------------------|-------|---------------------|
| e.g. What's this? | d | a They're robots. |
| 1 What are they? | | b My grandpa, Jack. |
| 2 Who's she? | | c She's my mum. |
| 3 What's your name? | | d It's a teddy. |
| 4 Who's he? | | e My friend, Lulu. |
| 5 Who's Anne? | | f My name's Maya. |

	10
--	----

• Reading and Writing

6. Look and read. Then write the names. (20 marks)



Hello, I'm 1)
 Meet my family! This is my mum, 2) and my dad, 3) This is my big brother. His name is 4) Look at my baby sister, 5) She's only one! I love my family!

	20
--	----




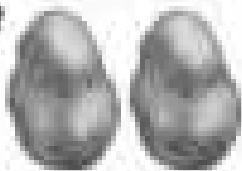







Total	100
-------	-----

NAME: DATE:
 CLASS: MARK:

(Time: 40 minutes)

• Vocabulary

1. Look, read and match. (20 marks)

b	c	d	e		f	
						
a	e.g. ice cream	f	6 orange juice			
	1 milk	7 vegetables			
	2 potatoes	8 rice			
	3 burger	9 popcorn		g	
	4 cake	10 biscuit			
	5 meat				
k	j	i	h			
					<table border="1" style="float: right; width: 50px; height: 30px; text-align: center;"><tr><td>20</td></tr></table>	20
20						

• Grammar

2. Read and choose. (20 marks)

- e.g. **A** I don't like chicken.
B I doesn't like chicken.
- | | |
|--|---|
| <p>1 A Laura like orange juice.
 B Laura likes orange juice.</p> <p>2 A Pat, do you like sandwiches?
 B Pat, does you like sandwiches?</p> | <p>3 A We likes chocolate.
 B We like chocolate.</p> <p>4 A She likes salad.
 B She like salad.</p> |
|--|---|

20

3. **Circle** the correct word. (20 marks)


e.g. There is **some** /any milk in the fridge.

- 1 Can I have **some** /any orange juice, please?
- 2 We've got **some** /any meat, but we haven't got any potatoes.
- 3 I'm sorry, but I haven't got **some** /any chocolate.
- 4 Is there **some** /any pasta in the cupboard?
- 5 There aren't **some** /any chips on the table.

20

• **Communication**

4. Read and complete: *Yes, I do. Yum!, No, I don't. Yuk!* (20 marks)




A: Do you like pizza?

B: 1)

A: Do you like lemonade?

B: 2)



A: Do you like ice cream?

B: 3)

A: Do you like eggs?

B: 4)


20

• Reading and Writing

5. Look, read and write the names. (20 marks)



- | | |
|----------------------------------|-------|
| e.g. I like pizza and Coke. | Simon |
| 1 I like chicken and rice. | |
| 2 I like rice and eggs. | |
| 3 I like sausages and potatoes. | |
| 4 I like chicken and vegetables. | |
| 5 I like pasta and chips. | |














	20
--	----

Total		100
-------	--	-----

NAME:	DATE:
CLASS:	MARK:
(Time: 40 minutes)	

• Vocabulary

1. Look, read and match. (20 marks)

b		c		d		e		f	
		e.g. ice cream		f	6 sandwich			
		1 pasta		7 egg			
a		2 chicken		8 sausage		g	
		3 chips		9 carrots			
		4 biscuit		10 lemonade			
		5 chocolate						
	k			j		i		h	
									
									20

• Grammar

2. Read and choose. (20 marks)

- | | |
|--|--|
| <p>e.g. A Does she like chocolate?
 B Do she like chocolate?</p> <p>1 A Mandy, do you like pizza?
 B Mandy, does you like pizza?</p> <p>2 A I likes rice.
 B I like rice.</p> | <p>3 A Does Theo like sandwiches?
 B Does Theo likes sandwiches?</p> <p>4 A They doesn't like cake.
 B They don't like cake.</p> |
| | 20 |

3. Circle the correct word. (20 marks)

e.g. There is some / any milk in the fridge.

- 1 Are there some / any biscuits in the cupboard?
- 2 I'm sorry, but we haven't got some / any sausages.
- 3 Can I have some / any lemonade, please?
- 4 There isn't some / any water on the table.
- 5 We've got some / any chicken, but we haven't got any chips.

	20
--	----

• Communication

4. Read and complete: Yes, I do. Yum!, No, I don't. Yuk! (20 marks)



A: Do you like burgers?

B: 1)



A: Do you like vegetables?

B: 2)



A: Do you like Coke?

B: 3)



A: Do you like meat?

B: 4)

	20
--	----

• Reading and Writing

5. Look, read and write the names. (20 marks)



- e.g. I like pizza and Coke. **Simon**
- 1 I like burgers and chips.
- 2 I like chicken and rice.
- 3 I like meat and chips.
- 4 I like pasta and potatoes.
- 5 I like rice and carrots.



	20
--	----

Total	100
-------	-----


NAME: DATE:

CLASS: MARK:

(Time: 40 minutes)

• Vocabulary

1. Look, read and match. (30 marks)



e.g. computer a

1 tea set

2 elephant

3 doll

4 musical box

5 TV

6 armchair

7 train

8 desk

9 aeroplane


10 rocking

horse

	30
--	----

• Grammar


2. Look, read and complete: *This, That, These or Those.* (20 marks)



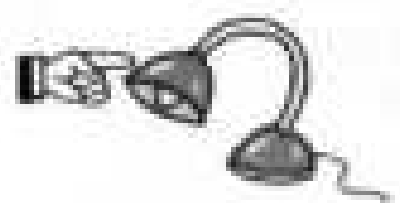
e.g. This is my TV.




3 are my dolls.



1 are my chairs.



4 is my lamp.



2 is my desk.



5 is my radio.

20

3. Read and complete: *a* or *an.* (10 marks)

e.g. a train

2 animal

4 lamp

1 aeroplane

3 bed

5 apple

10

• Communication

4. Read and choose. (20 marks)

e.g. A: Who's he?

- B: a) He's my big brother.
 b) It's my brother's.

1 A: What's this?

- B: a) It's a rubber.
 b) These are rubbers.

2 A: Whose is this?

- B: a) Ken's.
 b) Ken.

3 A: Whose is this car?

- B: a) It's Bob.
 b) It's Bob's.

4 A: What are these?


- B: a) A ball.
 b) Balls.

	20
--	----

• Reading and Writing

5. Read and colour. (20 marks)

This is my room! Look at my red rocking horse. It's very nice. Can you see my tea set? It's green. My chairs are yellow. And look at my funny radio! It looks like a brown mouse.




	20
--	----

Total		100
-------	--	-----

NAME:	DATE:
CLASS:	MARK:
(Time: 40 minutes)	

• Vocabulary

1. Look, read and match. (30 marks)




- | | | |
|------------------------|--------------------------|----------------------|
| e.g. computer a | 4 rocking horse | 7 doll |
| 1 musical box | 5 elephant | 8 aeroplane |
| 2 desk | 6 tea set | 9 armchair |
| 3 TV | | 10 train |


	30
--	----

• Grammar

2. Look, read and complete: *This, That, These or Those*. (20 marks)



e.g. This is my TV.



3 is my armchair.



1 are my radios.



4 are my balls.



2 is my rocking horse.



5 is my desk.

	20
--	----

3. Read and complete: *a or an*. (10 marks)

e.g. a train

2 lamp

4 elephant

1 orange

3 armchair

5 radio

	10
--	----

• Communication

4. Read and choose. (20 marks)

e.g. A: Who's he?

B: a) He's my big brother.
b) It's my brother's.

1 A: Whose is this?

B: a) Donna.
b) Donna's.

2 A: What's this?

B: a) It's a rocking horse.
b) They are rocking horses.

3 A: Whose is this radio?

B: a) It's Danny.
b) It's Danny's.

4 A: What are these?


B: a) A train.
b) Trains.

	20
--	----

• Reading and Writing

5. Read and colour. (20 marks)

This is my room! Look at my blue rocking horse. It's very nice. Can you see my tea set? It's pink. My chairs are red. And look at my funny radio! It looks like a yellow mouse.



	20
--	----

Total		100
-------	--	-----

NAME: DATE:
 CLASS: MARK:

(Time: 40 minutes)

• Vocabulary

1. Read and correct. (15 marks)

e.g.



It's got a big nose.
 It's got a small nose.

2



It's got fat legs.

.....

1



It's got small ears.

.....

3



It's got a long tail.

.....

	15
--	----

2. Look, read and complete. (15 marks)



e.g. spider




1 p _ _ r _ t



2 a _ _ t



3 _ l _ d



4 _ _ ah _ _ s _



5 t _ _ t _ _ e

	15
--	----

3. Write the numbers. (10 marks)

e.g. twenty

20

1 twenty-four

.....

2 thirty

.....

3 thirty-five

.....

4 forty-one

.....

5 fifty

.....

	10
--	----

• Grammar

4. Look, read and **circle**. (16 marks)

e.g.



1



2



3



4



tooth/teeth

child/children

man/men

mice/mouse

foot/feet

	16
--	----

5. Look, read and complete: *can*, *can't*, *has got* or *hasn't got*. (14 marks)



A frog e.g. has got four legs. It 1) a tail. It 2) swim and jump. It 3) run or fly.



A dolphin 4) a tail. It 5) any legs. It 6) swim and jump, but it 7) walk or crawl.

	14
--	----

• Communication

6. Read and answer. (10 marks)

e.g. Have you got a sister?

Yes, I have.

1 Can you draw?

.....

2 Have you got long legs?

.....

3 How old are you?

.....

4 Can you crawl?

.....

5 Have you got a pet?

.....

	10
--	----

• Reading and Writing

7. Read and complete. (20 marks)



I've got a pet parrot. Her name is Beauty. She's got a small blue head, a fat body and a long green tail. Beauty can fly and she can talk, too! She's lovely!

My pet: e.g. parrot

Name: 1)

Has got: 2) head

3) body

4) tail

Can: fly and 5)

	20
--	----

Total		100
-------	--	-----

NAME:

DATE:

CLASS:

MARK:

(Time: 40 minutes)

• Vocabulary

1. Read and correct. (15 marks)

e.g. 
 It's got a big nose.
 It's got a small nose.

2 
 It's got small eyes.

1 
 It's got a short tail.

3 
 It's got a thin body.


15

2. Look, read and complete. (15 marks)


 e.g. spider

1 
 1 _ _ b _ _ t

2 
 2 b _ _ d

3 
 3 t _ _ t _ _ e

4 
 4 p _ _ o _

5 
 5 s _ _ h _ _ t _

15

3. Write the numbers. (10 marks)

e.g. twenty
20

2 thirty-one

4 forty-eight

1 twenty-three

3 forty

5 fifty

10

• Grammar

4. Look, read and circle. (16 marks)

e.g.




1



2



3



4



tooth/teeth

mice/mouse

child/children

man/men

foot/feet

16

5. Look, read and complete: *can*, *can't*, *has got* or *hasn't got*. (14 marks)



A spider e.g. has got eight legs. It 1) a tail, it 2) climb and jump. It 3) swim or fly.



A rabbit 4) long ears. It 5) a long tail. It 6) jump and run, but it 7) swim or fly.

14

• Communication

6. Read and answer. (10 marks)


- e.g. Have you got a sister? Yes, I have.
- 1 Can you run?
 - 2 How old are you?
 - 3 Have you got a dog?
 - 4 Can you sing?
 - 5 Have you got big eyes?

	10
--	----

• Reading and Writing

7. Read and complete. (20 marks)

I've got a pet cat. Her name is Elsa. She's got a fat white body, big green eyes and a long tail. Elsa can jump and she can climb, too! She's lovely!



My pet: e.g. cat

Name: 1)

Has got: 2) body

 3) eyes

 4) tail

Can: jump and 5)

	20
--	----

Total		100
-------	--	-----



NAME: DATE:

CLASS: MARK:

(Time: 40 minutes)

• Vocabulary


1. Look and complete. (20 marks)



20

• Grammar

2. Look, read and underline. (15 marks)



e.g. There is/are two armchairs in/on the living room.

1 There is/are a sofa behind/in front of the window.

2 There is/are a lamp behind/ next to one armchair.

3 There is/are a table behind/ next to the sofa.

4 There is/are some toys in front of/on the table.

5 There is/are two cats under/ in the sofa.

	15
--	----

3. Write the plurals. (30 marks)

- | | | | | | |
|------------|---|---------|------------|---|-------|
| e.g. glass | — | glasses | 4 box | — | |
| 1 dish | — | | 5 mirror | — | |
| 2 shelf | — | | 6 sandwich | — | |
| 3 baby | — | | | | |

	30
--	----

• Communication

4. Read and match. (15 marks)

e.g. : Is there a computer in your room? : Yes, there is.

1 : Whose is this? : It's Anna's.

2 : How many bedrooms are there? : A doll.

3 : What's in the box? : Two.

	15
--	----

• Reading and Writing

5. Read and write yes or no. (20 marks)



Our house is very big! There's a kitchen, a living room, three bedrooms and two bathrooms. There's a big sofa and two armchairs in the living room. Look at my bedroom! There are two beds in it. Look at all the flowers in the garden! Our house is lovely!

e.g. Our house is small.

no

- 1 There is one kitchen.
- 2 There are two living rooms.
- 3 There are two sofas in the living room.
- 4 There is a bed in the bedroom.
- 5 There are flowers in the garden.

	20
--	----

Total	100
-------	-----

NAME:

DATE:

CLASS:

MARK:

(Time: 40 minutes)

• Vocabulary


1. Look and complete. (20 marks)




l a m p



d _ _ t _ _



s _ _ _ a



_ r _ _ e



_ l _ _ o r




a _ _ c _ a l _ _

	20
--	----

- Grammar

2. Look, read and underline. (15 marks)



e.g. There is/are two armchairs in/on the living room.

- 1 There is/are a lamp behind/next to one armchair.
- 2 There is/are a sofa behind/in front of the window.

3 There is/are two cats under/in the sofa.

4 There is/are a table behind/next to the sofa.

5 There is/are some toys in front of/on the table.

	15
--	----

3. Write the plurals. (30 marks)

e.g. glass — glasses

1 fridge —

2 lamp —

3 box —

4 dish —

5 shelf —

6 baby —

	30
--	----

• Communication

4. Read and match. (15 marks)

Is there a computer in your room?

e.g.

1 Where's Sally?

2 What's on the table?

3 Whose is this?

a A lamp.

b It's Lulu's.

c Yes, there is.

d in the bedroom.

	15
--	----

• Reading and Writing

5. Read and write *yes* or *no*. (20 marks)



Our house is very big! There's a kitchen, two living rooms, two bathrooms and four bedrooms. Look! There's a big table and six chairs in the kitchen. This is my bedroom. There is a nice computer in it. Look at all the trees in the garden! Our house is lovely!

e.g. Our house is small.

no

- 1 There is one living room.
- 2 There are four bedrooms.
- 3 There is a small table in the kitchen.
- 4 There are four chairs in the kitchen.
- 5 There are trees in the garden.

	20
--	----

Total		100
-------	--	-----


NAME: DATE:

CLASS: MARK:

(Time: 40 minutes)

• Vocabulary

1. Look and complete. (25 marks)



e.g. wear a mac

1 watch TV

2 paint a picture

a

.....

.....

3 play a game

4 drive a car

5 fly a kite

.....

.....

.....

25

• Grammar

2. Look, read and write the answer. (25 marks)

• What are the children doing?

e.g.  **Dave** 1  **Betty** 2  **Sam & Ron**

Dave's sleeping.

 3  **Tom** 4  **Cathy & Pat** 5  **Rose**

.....

	25
--	----

• Communication

3. Look, read and choose. (20 marks)

- e.g. A: What's Kim wearing?
 B: a) She's behind the tree.
 b) She's wearing a red mac.
- 1 A: Are you having lunch?
 B: a) Yes, please!
 b) Yes, I am.
- 2 A: What are the children doing?
 B: a) They're jumping up and down on the bed.
 b) They're tall and thin.
- 3 A: What's Ted eating?
 B: a) He's fine.
 b) He's eating an ice cream.
- 4 A: What is Ron doing?
 B: a) He's swimming.
 b) He's 12.

	20
--	----

• Reading and Writing

4. Look, read and complete. (30 marks)



The family is at the beach today. Look! Everybody e.g. is having (have) a great time! Roy and Tom 1) (play) volleyball. Little Rick 2) (sleep). Their mother, Wendy, 3) (read) a book under the big umbrella. Their father, Jim, 4) (enjoy) the sun and the dog 5) (run) along the beach.

	30
--	----

Total	100
-------	-----

NAME: DATE:
 CLASS: MARK:

(Time: 40 minutes)

• Vocabulary

1. Look and complete. (25 marks)



e.g. watch TV

1 fly a kite

2 make a sandcastle

e

3 play basketball

4 wear a mac

5 ride a bike

	25
--	----

• Grammar

2. Look, read and write the answer. (25 marks)

• What are the children doing?

e.g.



Dave

Dave's sleeping.

1



Peter

2



Helen & Laura

3



Lucy

4



Jude

5



Ben & Tim

25

• Communication

3. Look, read and choose. (20 marks)

e.g. A: Look! We're dancing!

B: a) Bravo!

b) Welcome!

1 A: What is Anna doing?

B: a) She's eating an apple.

b) She's 14.

2 A: What is George doing?

B: a) He's playing the piano.

b) Yes, he is.

3 A: What is Richard drinking?

B: a) He's eating.

b) He's drinking a Coke.

4 A: Is he painting his face?

B: a) Yes. He's a funny clown.

b) It's afternoon!

20

• Reading and Writing

4. Look, read and complete. (30 marks)



The children are in the garden this afternoon. Look! Sabrina and Cathy e.g. are playing (play) a game. Arthur 1) (climb) a big tree and his mother, Emma, 2) (paint) a picture. William 3) (work) in the garden and the cat 4) (sleep). Everybody 5) (have) a great time!

	30
--	----

Total		100
-------	--	-----


NAME: DATE:

CLASS: MARK:

(Time: 40 minutes)


• Vocabulary

1. Look, read and match. (20 marks)



a listen to music

b visit my friend



c watch a video

d go to bed



e have breakfast

f have a shower



e.g. e 1 2 3 4 5

	20
--	----

• Grammar

2. Read and fill in. (40 marks)

- gets up
- has
- evening
- supper
- home
- listens
- watches
- visits
- in
- goes
- At

Saturday is Maya's favourite day. She e.g. gets up at 9 o'clock
 1) the morning and she 2) breakfast. Then,
 she 3) her favourite cartoons on TV. 4) 1
 o'clock she has lunch with her family.

In the afternoon, she 5) her friends. At 6 o'clock, she
 comes 6) and eats 7) Then,
 she 8) to music or reads a book.

In the 9) , she plays with her toys, and at
 11 o'clock she 10) to bed. Maya loves
 Saturdays!



	40
--	----

• Communication

3. Read and choose. (20 marks)

1 A: What do you do in the after-
 noon?

B: a) I play soccer.
 b) I'm painting pictures.

2 A: What are you doing now?

B: a) I like watching cartoons.
 b) I'm watching cartoons.

	20
--	----

• Reading and Writing

4. Read and write the names. (20 marks)

Here are some pupils talking about their favourite days.

Cindy: I like Wednesdays. I have piano lessons with my teacher.

Mary: I love Sundays. I visit the zoo with my family and we have a great time there!

Ben: My favourite day is Tuesday because I visit my best friend and we play basketball.

Jerry: I like Saturdays! I watch my favourite cartoons on TV.

Beth: My favourite day is Friday. After school, I go to the sports centre to swim and dive.

e.g. watch TV

Jerry

1 play basketball

.....

2 have piano lessons

.....

3 go to the sports centre

.....

4 visit the zoo

.....

	20
--	----

Total		100
-------	--	-----

NAME: DATE:

CLASS: MARK:

(Time: 40 minutes)

• Vocabulary


1. Look, read and match. (20 marks)



a watch a video




b go to bed



c listen to music



d have a shower



e have breakfast



f visit my friend

e.g. a 1 2 3 4 5

	20
--	----

• Grammar

2. Read and fill in. (40 marks)

- gets up
- plays
- comes
- visits
- watches
- has
- bed
- lunch
- morning
- in
- At

Larry's favourite day is Sunday. He e.g. gets up at 9 o'clock in the 1) and he eats breakfast. Then, he 2) computer games or listens to music. At 1 o'clock, he has 3) with his family.

In the afternoon, he 4) his grandma and grandpa. 5) 6 o'clock, he 6) home and 7) supper.

8) the evening, he 9) his favourite programme on TV, and at 11 o'clock he goes to 10) Larry loves Sundays!



	40
--	----

• Communication

3. Read and choose. (20 marks)

- 1 A: What do you do in the evening?
 B: a) I'm playing with my toys.
 b) I watch TV.

- 2 A: What are you doing now?
 B: a) I'm listening to music.
 b) I like listening to music.

	20
--	----

• Reading and Writing

4. Read and write the names. (20 marks)

Here are some pupils talking about their favourite days.

Pam: I love Sundays. I wake up at ten o'clock and watch my favourite programme on TV.

Donna: My favourite day is Saturday because I go to the shops.

Bill: I like Wednesdays. I visit my favourite cousin and we have supper together.

Ronnie: I love Fridays. I go to the cinema with my parents after school.

Tom: My favourite day is Monday. I go to the sports centre and I play basketball with my friends.

e.g. play basketball

Tom

1 visit his cousin

.....

2 watch TV

.....

3 go to the cinema

.....

4 go to the shops

.....

	20
--	----

Total	100
-------	-----

Exit Test

NAME:

DATE:

CLASS:

MARK:

(Time: 40 minutes)

• Vocabulary

1. Look, read and choose. (40 marks)

e.g.



- a rubber
- b ruler

1



- a fourteen
- b four

2



- a horse
- b elephant

3



- a aeroplane
- b train

4



- a cooker
- b fridge

5



- a fish
- b mouse

6



- a duck
- b frog

7



- a parrot
- b spider

8



- a jump
- b climb

9




- a twenty-nine
- b thirty-nine

10



- a draw
- b read

11




- a ride a bike
- b fly a kite

12



- a play basketball
b play soccer

13




- a kitchen
b bathroom

14



- a sofa
b armchair

15



- a ice cream
b chocolate

16



- a burgers
b sandwiches

17




- a carrots
b potatoes

18



- a watch a video
b listen to music

19



- a go to bed
b go to school

20



- a have lunch
b have a shower

• Grammar

40

2. Read and choose. (40 marks)

e.g. OK, children. Stand

- (A) up B down

1 This is my mum. name is Rosie.

- A Her B His

2 is Helen? Harry's mother.

- A Where B Who

3 I go to school 8 o'clock.

- A in B at

4 is this ball? Harry's.

- A What B Whose

5 Is it armchair?

- A an B a

6 is Derek? In the garden.

- A Who B Where

7 two books on my desk.

- A There is B There are

8 Look, Julie a horse!

- A is ride B is riding

9 Can you give me two please?

- A glasses B glass

- 10 Look at the kangaroo. It
a long tail!
A have got B has got
- 11 George pizza.
A likes B like
- 12 My baby brother has got two
small
A teeth B tooth
- 13 Can a rabbit jump? Yes,
A it can B it can't
- 14 are you? Eighteen.
A Who B How old
- 15 What doing?
Watching TV.
A you are B are you
- 16 I don't like
They are nasty!
A mice B mouse
- 17 Can I have cake,
please?
A any B some
- 18 I like vegetables.
Yuk!
A don't B doesn't
- 19 I visit my grandma
Sundays.
A on B in
- 20 What do you do the
afternoon?
A in B on

• Communication

40

3. Read and choose. (20 marks)

e.g. A: What's this?

B: **a** A pencil case.

b My brother.

1 A: What's your name?

B: **a** This is Fiona.

b I'm Killian.

2 A: Whose is this?

B: **a** It's Danny's.

b It's Danny.

3 A: Where's my shirt?

B: **a** On your bed.

b It is brown.

4 A: What are you doing, Laura?

B: **a** She's driving a car.

b I'm playing with my toys.

5 A: What's your favourite food?

B: **a** Sausages. Yum!

b Sausages. Yuk!

20

Total		100
-------	--	-----

**Контрольно-измерительные материалы для проверки уровня усвоения
учебного предмета в 4 классе**

Критерии оценивания контрольных работ

«5» - 91-100%

«4» - 66-90%

«3» - 51-65%

«2» - $\leq 50\%$

NAME: DATE:
 CLASS: MARK:

(Time: 40 minutes)

• Vocabulary

1. Choose the correct word. (10 marks)



e.g. mobile phone / camera



1 coat/gloves




2 watch/clock



3 hairbrush/keys



4 helmet/hat



5 violin/box


	10
--	----

2. Look and write. (6 marks)

e.g.




r u n



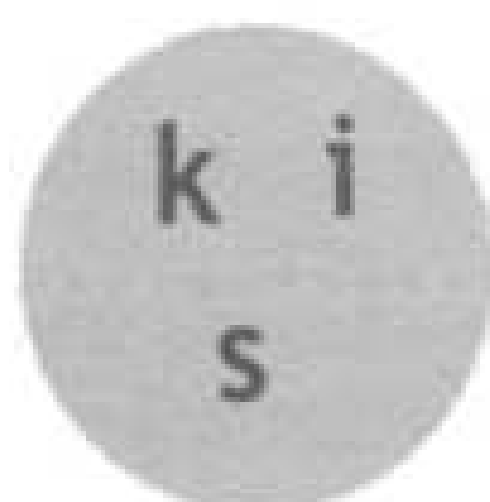
1



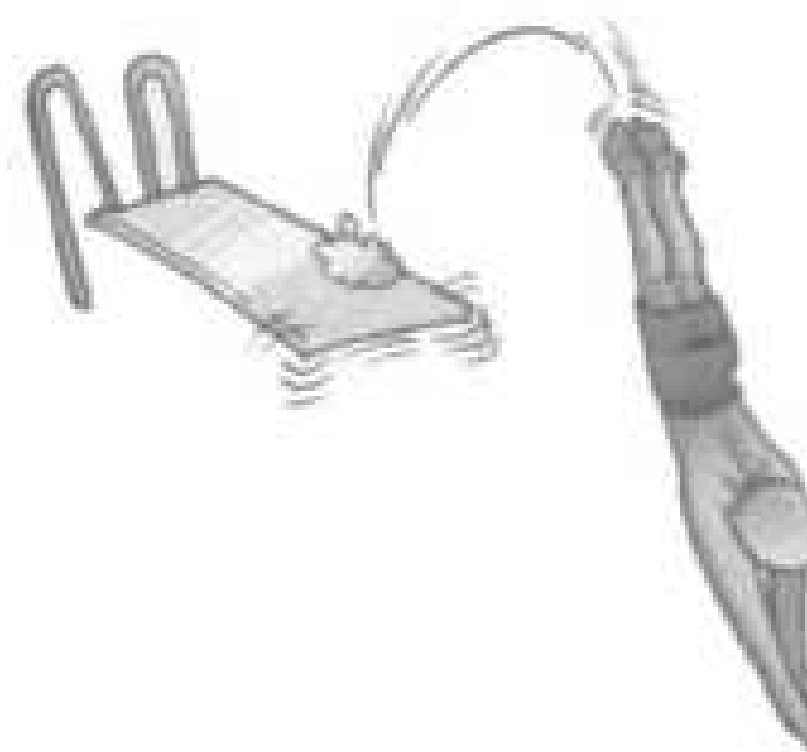


2





3





	6
--	---

3. Write the numbers. (20 marks)

e.g. 32 thirty-two

1 44

2 89

3 100

4 67

5 73

	20
--	----

• Grammar

4. Read and choose. (16 marks)

e.g. you play the guitar?

(a) Can b Are

1 Look! Kelly
a is diving b diving

2 She swim really well.
She's in the swimming team.
a can't b can

3 Listen! The children
a are singing b is singing

4 Bill and Wendy playing
in the garden. They're in the
living room.
a isn't b aren't

	16
--	----

5. Fill in: under, on, in, next to, behind. (12 marks)

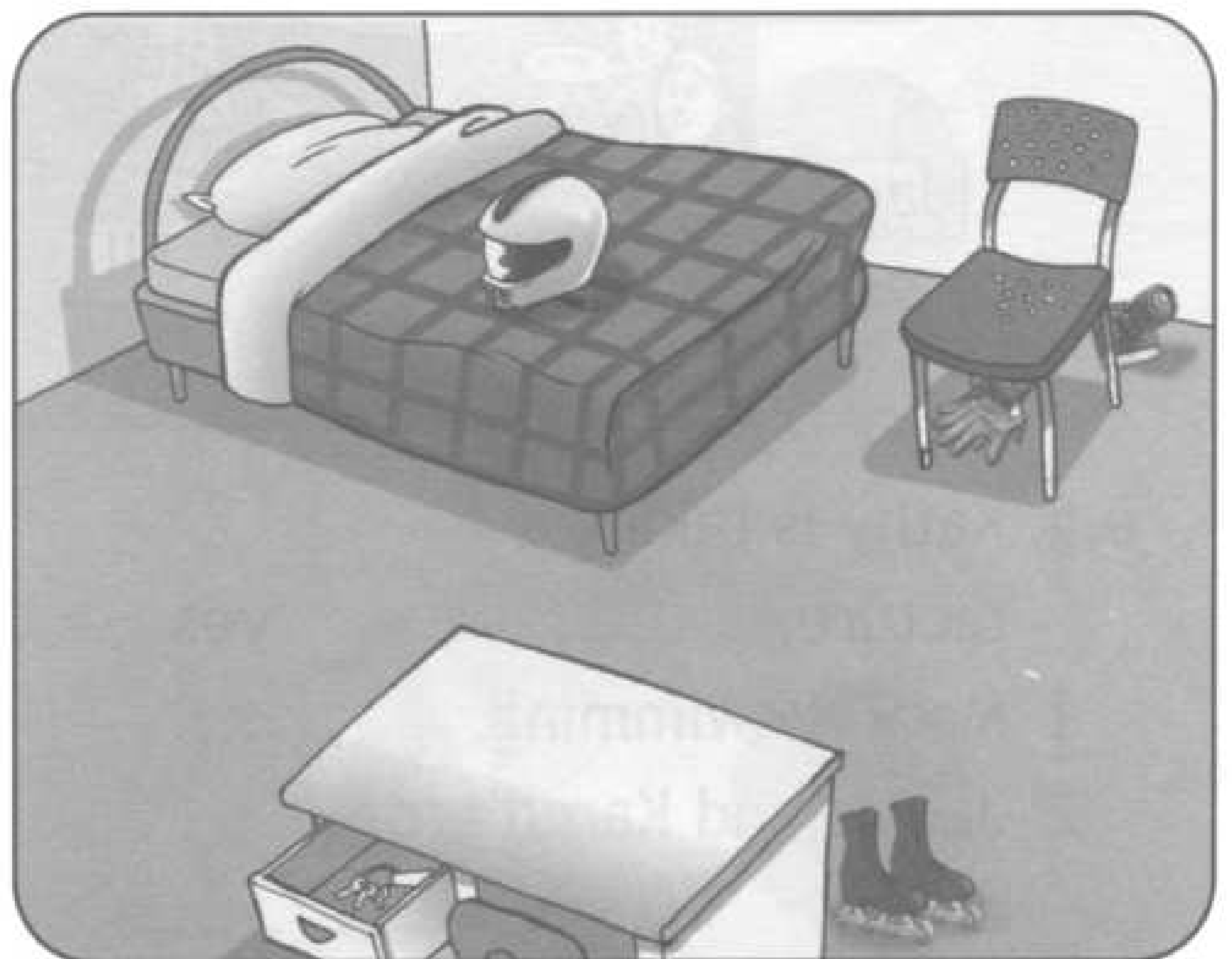
e.g. The keys are in the drawer.

1 There are roller blades
..... the desk.

2 The helmet is
the bed.

3 The gloves are
the chair.

4 The camera is
the chair.



	12
--	----

• Communication


6. Read and match. (16 marks)

- e.g. b Can you sail? a Thirty-seven.
b Yes, I can.
 1 What's your house number?
 2 Is your aunt from Australia?
 3 What does your sister look like?
 4 What are you doing?
c No, she isn't.
d I'm playing baseball.
e She's tall and slim.

	16
--	----

• Reading and Writing

7. Look, read and write yes or no. (20 marks)



- | | | | |
|---------------------------------|-------|-------------------------------|-------|
| e.g. Kathy is taking a picture. | yes | 3 Terry is sailing. | |
| 1 Mary is swimming. | | 4 Jill is playing the violin. | |
| 2 Jackie and Karen are diving. | | 5 Tina is dancing. | |

	20
--	----

Total		100
-------	--	-----

NAME: DATE:

CLASS: MARK:

(Time: 40 minutes)

• Vocabulary

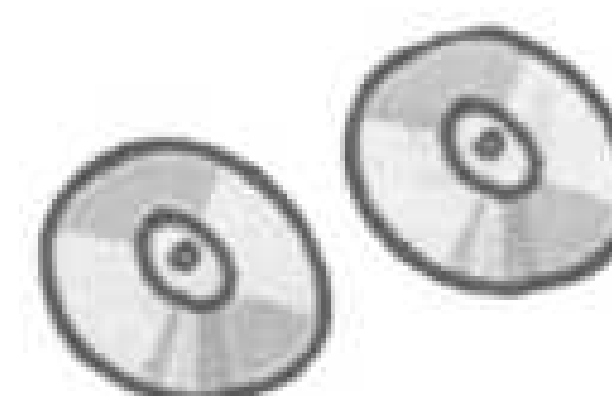

1. Choose the correct word. (10 marks)



e.g. mobile phone / camera

1 hairbrush / watch

2 guitar / radio



3 roller blades / shoes

4 helmet / hat

5 keys / CDs

	10
--	----


2. Look and write. (6 marks)

e.g.



s u r f

1



2



3



	6
--	---

3. Write the numbers. (20 marks)

e.g. 32 thirty-two

1 97

2 34

3 86

4 100

5 57

	20
--	----

• Grammar

4. Read and choose. (16 marks)

e.g. you play the guitar?

a Can **b** Are

1 He swim very well.

He's only two years old.

a can't **b** can

2 Look! Steve

a skiing **b** is skiing

3 Betty She is reading.

a isn't playing the violin

b plays the violin

4 Jenny She can skate really well.

a are skating **b** is skating

	16
--	----

5. Fill in: under, on, in, next to, behind. (12 marks)


e.g. The helmet is **behind** the armchair.

1 The gloves are the bed.

2 The camera is the drawer.

3 There are roller blades the armchair.

4 The keys are the armchair.



	12
--	----

• Communication


6. Read and match. (16 marks)

- e.g. **d** Can you skate? ————— a They're swimming.
 1 What are they doing? b Fifty-eight.
 2 What does your brother look like? c Yes, he is.
 3 Is your uncle from England? d No, I can't.
 4 What's your friend's house number? e He's short and slim.

	16
--	----

• Reading and Writing

7. Look, read and write yes or no. (20 marks)



- e.g. Linda is swimming. **yes** 4 Cindy is listening to the radio.
- 1 Brad is riding his bike.
- 2 Larry is eating a sandwich.
- 3 Joe and Peter are playing soccer.
- 5 Mark is singing.

	20
--	----


Total	100
-------	-----

NAME: DATE:
 CLASS: MARK:

(Time: 40 minutes)

• Vocabulary

1. Look, read and match. (10 marks)



e.g. He's a postman.

1 He's a mechanic.

2 He's a baker.

F

.....

.....

3 He's a greengrocer.

4 He's a waiter.

5 She's a nurse.

.....

.....

.....

	10
--	----

• Grammar

2. Make sentences as in the example. (20 marks)

e.g. baker	hospital	bake bread
1 waiter	school	fix cars
2 mechanic	post office	take letters to people
3 teacher	café	help sick people
4 postman	baker's	serve people
5 nurse	garage	teach pupils

e.g. A baker works at a baker's. He bakes bread.

- 1
- 2
- 3
- 4
- 5

20

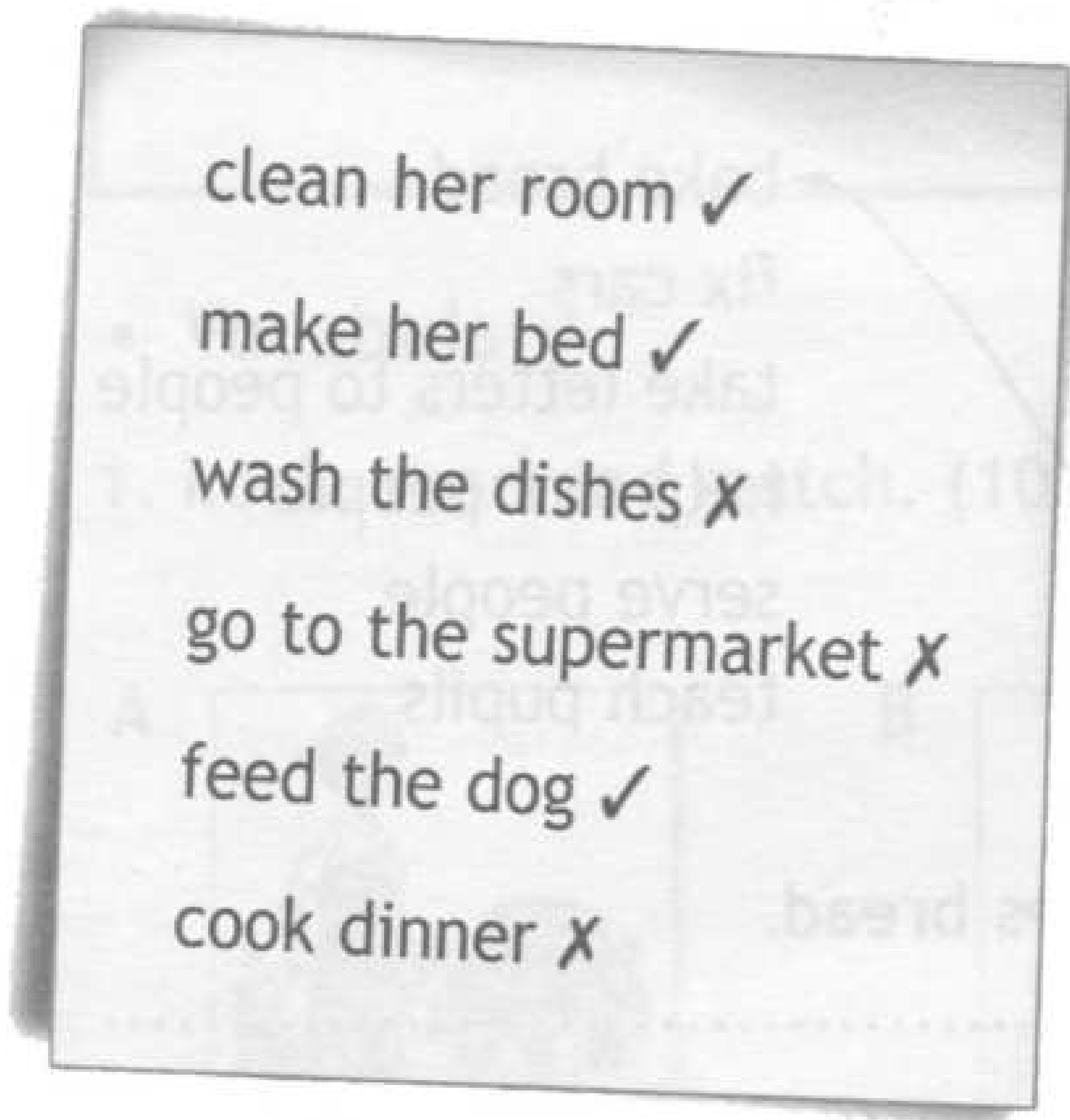
3. Read and make sentences. (15 marks)

e.g. she/sometimes/tennis/Does/
play
Does she sometimes play
tennis?
1 often/John/Sundays/goes/
theatre/to/on/the
.....

2 go/They/usually/twice/park/
the/week/a/to
.....
3 often/do/play/baseball/How/
you
..... ?

15

4. What does Susan have to do? Read and complete. (20 marks)



e.g. Susan has to clean (clean) her room.

- 1 Susan (make) her bed.
- 2 Susan (wash) the dishes.
- 3 Susan (go) to the supermarket.
- 4 Susan (feed) the dog.
- 5 Susan..... (cook) dinner.

	20
--	----

• Communication

5. Look, read and match. (15 marks)

• basketball game	7:30
• Sue's birthday party	9:15
• guitar lesson	6:45
• soccer match	6:15

- e.g. **b** What time is the soccer match? → **a** At half past seven.
- 1 What time is the basketball game? → **b** At quarter past six.
 - 2 What time is Sue's birthday party? → **c** At quarter to seven.
 - 3 What time is the guitar lesson? → **d** At quarter past nine.

	15
--	----

• Reading and Writing

6. Read and answer. (20 marks)



Uncle Jack is a waiter. He works at a café in Silverwood. Uncle Jack wears a uniform when he works. He serves people. A lot of people go to the café he works at. I think my Uncle Jack is great!

e.g. What does Uncle Jack do?
He's a waiter.

- 1 Where does he work?

- 2 Where is the café?

- 3 Does he wear a uniform at work?

- 4 What does he do in the café?

		20
--	--	----



Total		100
-------	--	-----

NAME: DATE:
 CLASS: MARK:

(Time: 40 minutes)

• Vocabulary

1. Look, read and match. (10 marks)



e.g. He's a postman.

1 She's a nurse.

2 He's a waiter.

E

.....

.....

3 He's a greengrocer.

4 He's a baker.

5 He's a mechanic.

.....

.....

.....

	10
--	----

• Grammar

2. Make sentences as in the example. (20 marks)

e.g. baker	hospital	sell fruit and vegetables
1 greengrocer	circus	bake bread
2 postman	garage	make people laugh
3 mechanic	baker's	fix cars
4 nurse	greengrocer's	help sick people
5 clown	post office	take letters to people

e.g. A baker works at a baker's. He bakes bread.

- 1
- 2
- 3
- 4
- 5

	20
--	----

3. Read and make sentences. (15 marks)

e.g. she/sometimes/tennis/Does/
play

Does she sometimes play
tennis?

1 usually/grandmother/He/his
visits/Saturday/every

.....

2 does/What/finish/she/work/
time

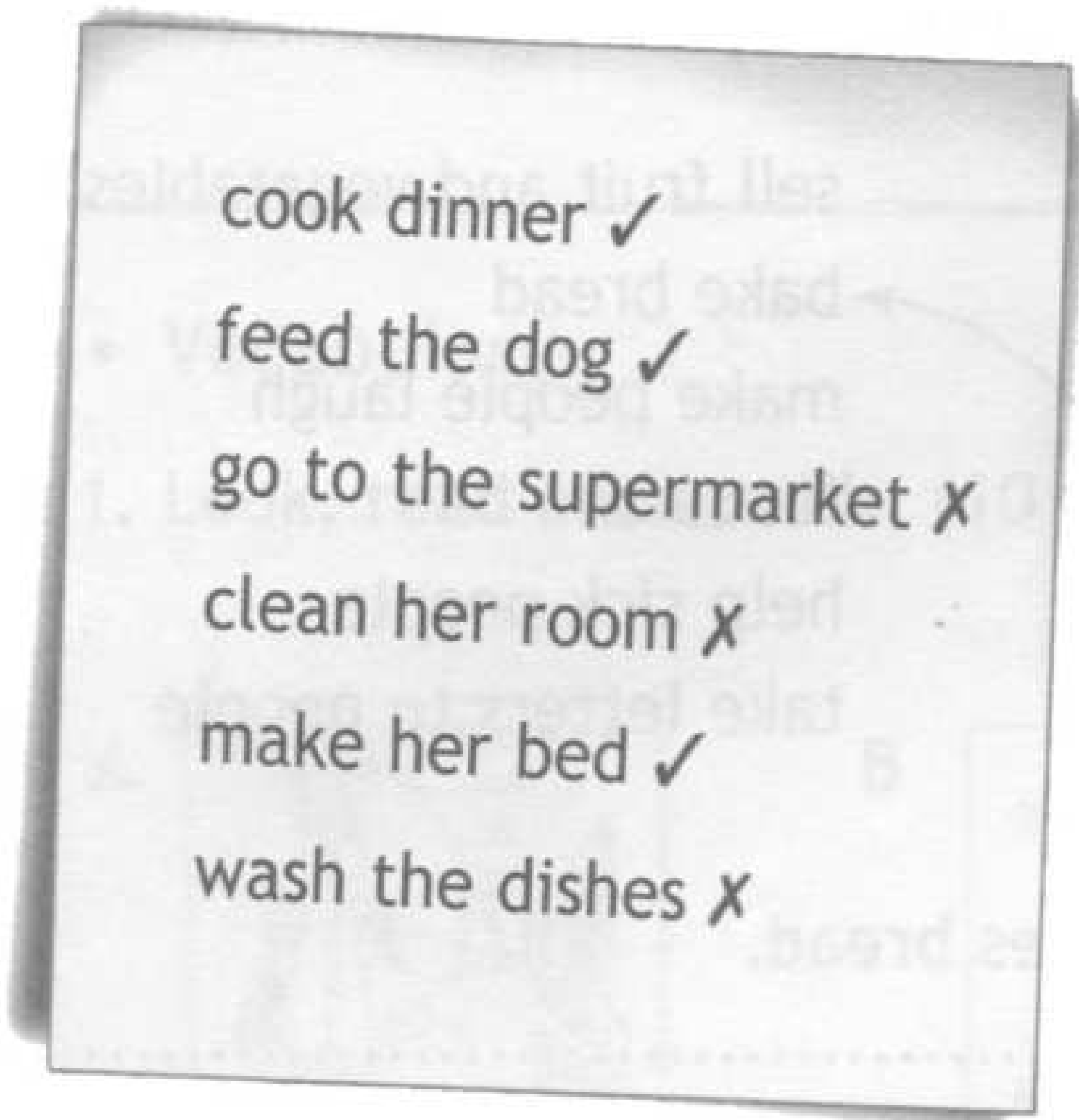
..... ?

3 often/do/use/How/you/your/
car

..... ?

	15
--	----

4. What does Kim have to do? Read and complete. (20 marks)



e.g. Kim has to cook (cook) dinner.

- 1 Kim (feed) the dog.
- 2 Kim (go) to the supermarket.
- 3 Kim (clean) her room.
- 4 Kim (make) her bed.
- 5 Kim (wash) the dishes.

20

• Communication

5. Look, read and match. (15 marks)

• volleyball match	5:45
• English lesson	6:30
• basketball game	3:15
• Ben's party	8:45

e.g. c What time is the English lesson?

1 What time is Ben's party?

2 What time is the basketball game?

3 What time is the volleyball match?

a At quarter past three.

b At quarter to six.

c At half past six.

d At quarter to nine.

15

• Reading and Writing

6. Read and answer. (20 marks)



Aunt Susie is a nurse. She works at a hospital in Trenton. Aunt Susie wears a uniform when she works. She helps sick people. A lot of people go to the hospital she works at. I think my Aunt Susie is great!

e.g. What does Aunt Susie do?
She's a nurse.

- 1 Where does she work?

- 2 Where is the hospital?

- 3 Does she wear a uniform at work?

- 4 What does she do at the hospital?

	20
--	----

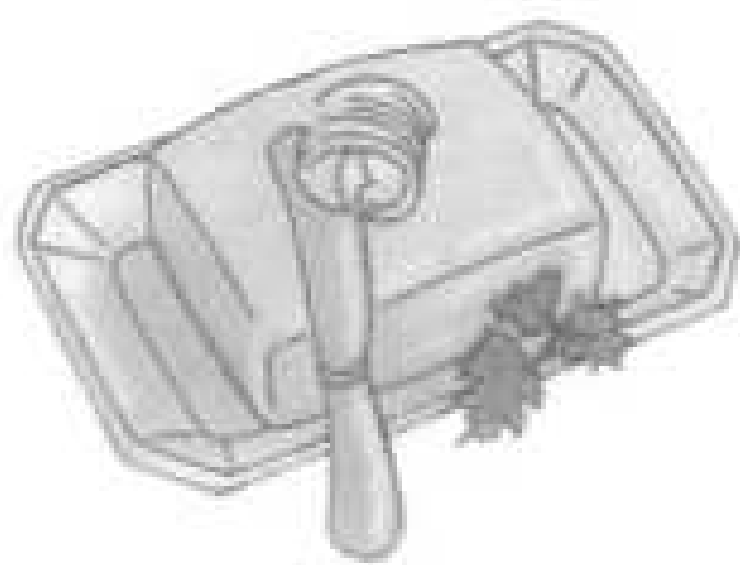
Total		100
-------	--	-----

NAME: DATE:
 CLASS: MARK:

(Time: 40 minutes)

• Vocabulary

1. Look and choose. (12 marks)



e.g. **A** butter
 B biscuit



1 A pineapple
 B coconut



2 A flour
 B sugar



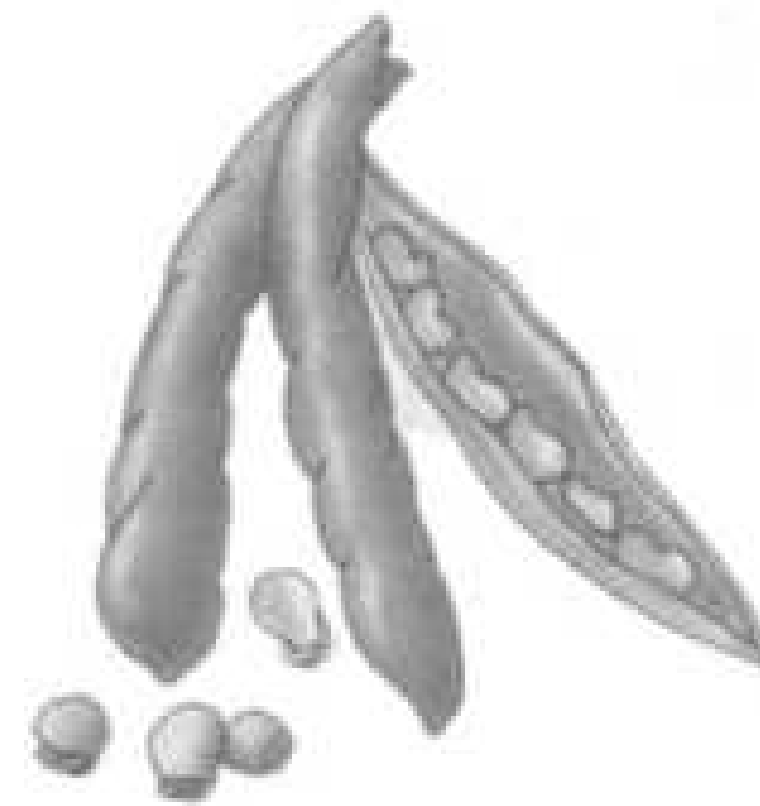
3 A water
 B olive oil



4 A pepper
 B salt



5 A mango
 B orange



6 A beans
 B biscuits

	12
--	----

• Grammar

2. Choose the correct word. (20 marks)

e.g. How **much** / many flour do you need?

- 1 Are there much / many oranges on the tree?
- 2 There isn't much / many bread for my sandwich.
- 3 I need a lot of / much tomatoes to make a salad.
- 4 Do you need much / many butter for the cake?
- 5 How much / many coconuts are there in the basket?

	20
--	----

3. Read and match. (30 marks)

e.g. C May I speak to you for a moment, please?

- 1 May I have your pen?
- 2 May I ask my friend to come to the party?
- 3 May I wash my hands, please?
- 4 May I watch the late-night film, please?
- 5 May I taste the lemon pie, please?
- 6 May I sit down, please?

- A Not yet. It's still very hot!
- B Yes, of course.
- C Not right now. I'm very busy.
- D Of course you may. What's his name?
- E No, I'm sorry. I need it.
- F Sure, the bathroom is upstairs, next to Tony's bedroom.
- G No, you may not. You have school tomorrow.

	30
--	----

• Communication

4. Look, read and complete. (18 marks)

e.g. A: Can I have a kilo of tomatoes, please?

B: Here you are. That's two pounds twenty-five.

1 A: Can I have a of chocolate, please?

B: Here you are. That's

2 A: Can I have a of biscuits, please?

B: Here you are. That's

3 A: Can I have a of jam, please?


B: Here you are. That's



	18
--	----

• Reading and Writing

5. Look, read and write yes or no. (20 marks)



e.g. There is a lot of bread.

no

1 There are a lot of tomatoes.

.....

2 There is a lot of butter.

.....

3 There are a lot of eggs.

.....

4 There is a lot of olive oil.

.....

5 There is a lot of cheese.

.....

	20
--	----

Total		100
-------	--	-----

NAME: DATE:
 CLASS: MARK:

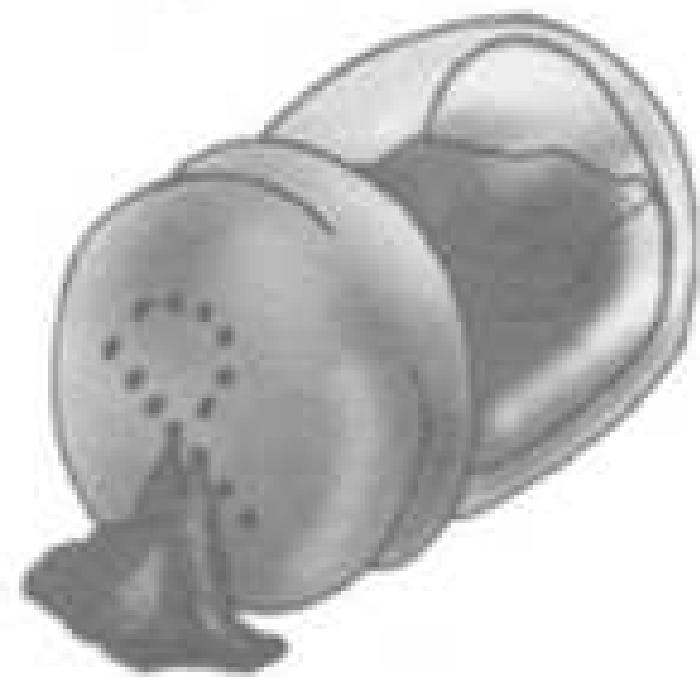
(Time: 40 minutes)

• Vocabulary


1. Look and choose. (12 marks)



e.g. **A** sugar
 B flour




1 A pepper
 B salt



2 A cherry
 B mango



3 A bread
 B beans



4 A lemon
 B pineapple



5 A biscuit
 B butter



6 A pineapple
 B coconut

	12
--	----

• Grammar

2. Choose the correct word. (20 marks)

e.g. How much / many flour do you need?

- 1 How much / many sugar do you need for the cake?
- 2 There aren't much / many beans in the tin.
- 3 Are there much / many mangoes left?
- 4 I have got a lot of / many of butter in the fridge.
- 5 How much / many biscuits do you want?

	20
--	----

3. Read and match. (30 marks)

e.g. C May I speak to you for a moment, please?

- 1 May I taste the cherry pie, please?
- 2 May I sit down, please?
- 3 May I have your pen?
- 4 May I wash my hands, please?
- 5 May I ask my friend to come to the party?
- 6 May I watch the late night film, please?

- A No, I'm sorry. I need it.
- B No, you may not. You have school tomorrow.
- C Not right now. I'm very busy.
- D Of course you may. What's his name?
- E Sure, the bathroom is upstairs, next to Sam's bedroom.
- F Yes, of course.
- G Not yet. It's still very hot!

	30
--	----

• Communication

4. Look, read and complete. (18 marks)

e.g. A: Can I have a kilo of tomatoes, please?

B: Here you are. That's two pounds twenty-five.

1 A: Can I have a of Coke, please?

B: Here you are. That's

2 A: Can I have a of milk, please?

B: Here you are. That's

3 A: Can I have a of bread, please?


B: Here you are. That's



	18
--	----

• Reading and Writing

5. Look, read and write yes or no. (20 marks)



e.g. There is a lot of cheese. yes

1 There are a lot of potatoes.

2 There is a lot of olive oil.

3 There is a lot of butter.

4 There are a lot of biscuits.

5 There are a lot of eggs.


	20
--	----

Total		100
-------	--	-----




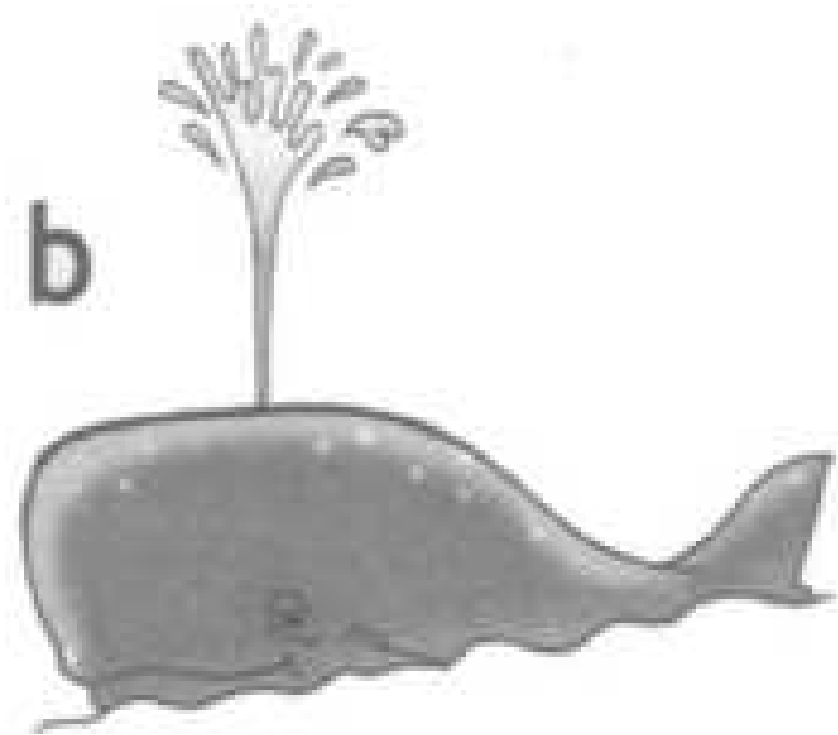
NAME:	DATE:
CLASS:	MARK:
(Time: 40 minutes)	

• **Vocabulary**

1. Look and match. (12 marks)



- e.g. elephant a
- | | |
|-------------|-------|
| 1 lizard | |
| 2 crocodile | |
| 3 seal | |
| 4 hippo | |
| 5 giraffe | |
| 6 whale | |



	12
--	----

2. Read and complete. (10 marks)

e.g. January, February, 1) , April, May, June, 2) ,
3) , 4) , October, 5) , December.

	10
--	----

• Grammar

3. Read and choose. (15 marks)

e.g. I always **tidy** /am tidying my room.

- 1 Look! She is **feeding**/feeds the lions.
- 2 John never is **waking**/wakes up late.

- 3 Monkeys **climb**/are climbing trees.
- 4 Bob and Kelly **have**/are having a piano lesson every Saturday.
- 5 Why **do you laugh**/are you laughing?

	15
--	----

4. Read and complete. (16 marks)

e.g. Elephants are **fatter (fat)** than tigers.

- 1 Dolphins are **(clever)** than whales.
- 2 Horses are **(tall)** than dogs.
- 3 Cats are **(big)** than mice.
- 4 Tigers are **(fast)** than dogs.

	16
--	----

5. Read and choose. (12 marks)

e.g. You **must** / **mustn't** play soccer in your room.

- 1 You **must** / **mustn't** eat in class.
- 2 You **must** / **mustn't** clean your teeth every day.
- 3 You **must** / **mustn't** eat too much chocolate.
- 4 You **must** / **mustn't** listen to your teacher.

	12
--	----

• Communication

6. Read and choose. (15 marks)

e.g. A: What's Mum making?
B: a) She's making a cake.
b) She makes a cake.

1 A: Look at the seal!
B: a) This is a seal.
b) It's clapping!

2 A: Do you usually listen to music in the evening?
B: a) I'm listening to a CD.
b) Not always.

3 A: When's your birthday?
B: a) I'm eight years old.
b) In July.

15

• Reading and Writing

7. Read and complete. (20 marks)

Giraffes are very tall animals. They can be from 4 to 5.5 metres tall. They live in Africa. Giraffes have their babies during the dry months of July and August. They eat tree leaves and live for about 10-15 years.

name: e.g. giraffe
 lives in: 1)
 has babies in: 2)
 and 3)
 eats: 4)
 lives for: 5)



20

Total	100
-------	-----

NAME: DATE:

CLASS: MARK:

(Time: 40 minutes)

• Vocabulary

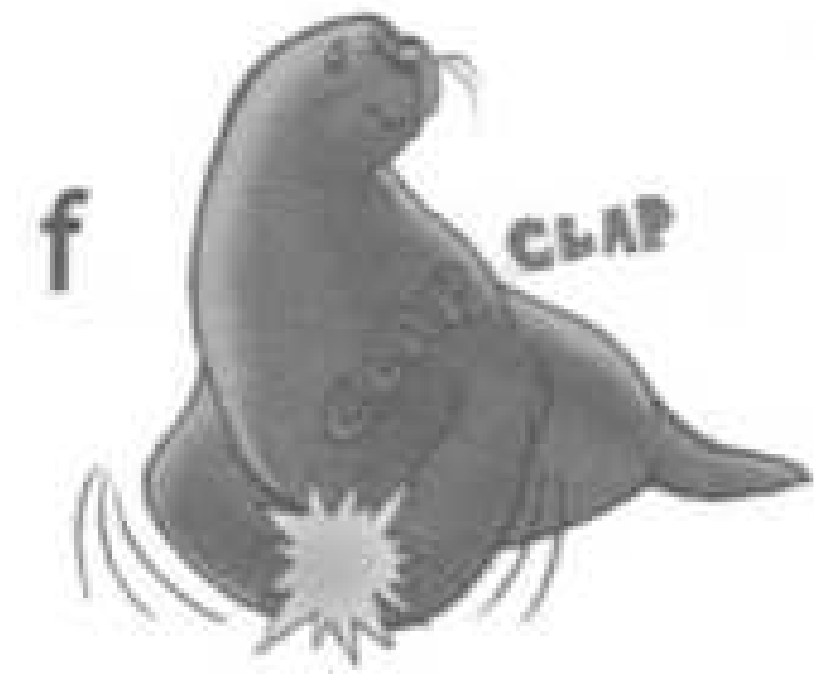
1. Look and match. (12 marks)



a



g



f

e.g. crocodile

a

1 hippo


2 seal

3 monkey

4 whale

5 giraffe


6 lizard




b



e



c



d

	12
--	----

2. Read and complete. (10 marks)

January, e.g. February, March, 1) , 2) , June, July, August, 3) , 4) , November, 5)

	10
--	----

• Grammar

3. Read and choose. (15 marks)

e.g. I always **tidy** /am tidying my room.

- 1 Koalas climb/are climbing trees.
- 2 Why do you run/are you running?

- 3 Mary never is waking/wakes up late.
- 4 Sue and Bob have/are having a guitar lesson every Saturday.
- 5 Look! She is dancing/dances!

	15
--	----

4. Read and complete. (16 marks)

e.g. Elephants are fatter (fat) than tigers.

- 1 Giraffes are (tall) than elephants.
- 2 Monkeys are (clever) than hippos.
- 3 Snakes are (long) than lizards.
- 4 Dogs are (big) than birds.

	16
--	----

5. Read and choose. (12 marks)

e.g. You must/**mustn't** eat in class.

- 1 You must/mustn't always do your homework.
- 2 You must/mustn't talk in class.
- 3 You must/mustn't put your rubbish in the bin.
- 4 You must/mustn't listen to music in class.

	12
--	----

• Communication

6. Read and choose. (15 marks)

e.g. A: What's Mum making?
 B: a) She's making a cake.
 b) She makes a cake.

1 A: When's your birthday?
 B: a) I'm seven.
 b) In December.

2 A: Do you usually listen to music in the evening?
 B: a) I'm listening to a CD.
 b) Not always.

3 A: Look at the giraffe!
 B: a) It's eating from a tree!
 b) This is an animal.

	15
--	----

• Reading and Writing

7. Read and complete. (20 marks)

Elephants are very large and heavy. They can be 7.000 kilos. They are very clever too. They live in Africa and Asia. They have very long teeth called tusks, and a very long nose called a trunk. They have their babies every four years. They eat plants and live for about 70 years.

name: e.g. elephant


lives in: 1)

and 2)

has babies: every 3)

eats: 4)

lives for: 5)



	20
--	----

Total		100
-------	--	-----

NAME: DATE:

CLASS: MARK:

(Time: 40 minutes)

• Vocabulary

1. Read and match. (10 marks)

4 th	e.g. twenty-third	81 st
	1 fourth	
	2 nineteenth	
30 th	3 eleventh	23 rd
	4 thirtieth	
	5 eighty-first	
19 th		11 th

	10
--	----

2. Look, read and choose. (6 marks)

e.g.



- bored
- happy

1



- scared
- hungry

2



- angry
- tired

3



- scared
- sad

	6
--	---

• Grammar

3. Read and complete. Use was, wasn't, were or weren't. (30 marks)

A: e.g. Were you and Sally at home last night?

B: No, we 1) We 2) at the cinema.

A: How 3) the film?

B: Well, it 4) very good. I 5) bored. Where
6) you?

A: I 7) at home.

B: 8) you with Kim?

A: No, I 9) She 10) at work.

	30
--	----

• Communication

4. Complete the questions using was or were. Then match them to the answers. (12 marks)

e.g. B When/Pam's/party?

When was Pam's party?

A No, I wasn't. I was at work.

1 Where/you and Jane/yesterday evening?
.....

B Yesterday.

2 it/a good film?
.....

C We were at a party.

3 you/with them?
.....

D Yes, it was very good.

	12
--	----

• Reading and Writing

5. Read about Bill's day and complete. Use: was or were. (24 marks)

Yesterday was great!

by Bill

e.g. I was at the circus yesterday. It 1) fun!
 There 2) lots of animals there:
 elephants, seals, monkeys and lions. There
 3) two funny clowns too!
 Their hair 4) red and their
 hats 5) orange. I 6)
 very happy!
 I love the circus!



24

6. Read again and answer the questions. (18 marks)

e.g. Where was Bill yesterday?
At the circus.

1 What animals were there?

2 What colour was the clowns' hair?

3 Was Bill happy?

18

Total	Score	100
-------	-------	-----

NAME: DATE:

CLASS: MARK:

(Time: 40 minutes)

• Vocabulary

1. Read and match. (10 marks)

12th

23rd

62nd

e.g. twenty-third

- 1 fifth
- 2 sixty-second
- 3 twelfth
- 4 eighteenth
- 5 fortieth

5th


40th

18th

	10
--	----

2. Look, read and choose. (6 marks)

e.g.



- bored
- happy

1



- scared
- bored

2



- angry
- hungry

3



- sad
- tired

	6
--	---

• Grammar

3. Read and complete. Use was, wasn't, were or weren't. (30 marks)

A: e.g. Were you and Betty at home last night?

B: No, we 1) We 2) at a café.

A: 3) the food good?

B: Yes, it 4) yummy! Where 5) you?

A: I 6) at home.

B: 7) you with Tania?

A: No, I 8) Tania 9) out with Kelly. They

10) at the cinema.

	30
--	----

• Communication

4. Complete the questions using was or were. Then match them to the answers. (12 marks)

e.g. B When/Pam's/party?

When was Pam's party?

1 Tom and Nancy/in Spain/last week?
.....

2 What/your favourite toy?
.....

3 Where/the children yesterday?
.....

A It was a teddy bear.

B Yesterday.


C They were in the park.

D No, they were in Russia.

	12
--	----

• Reading and Writing

5. Read about Jane's day and complete. Use: was or were. (24 marks)



Yesterday was great!

by Jane

e.g. Yesterday Cindy and I were at the zoo. My mother 1) with us. There 2) lots of animals

there: monkeys, elephants, giraffes and

hippos. Snakes and crocodiles 3) really scary!

There 4) seals clapping all the time! They 5)

very funny! It 6) really exciting!

	24
--	----

6. Read again and answer the questions. (18 marks)

e.g. Where were Jane and Cindy yesterday?

At the zoo.

2 Which animals were scary?

.....

3 Were the seals funny?

.....

1 Who was with them?

.....

	18
--	----

Total		100
-------	--	-----

NAME: DATE:

CLASS: MARK:

(Time: 40 minutes)

• Vocabulary

1. Look and complete. (10 marks)

e.g.



h a r e

1



r _ _ t

2



r _ c _

3




w _ n _ _ r

4



_ a _ t

5



t _ _ t _ _ s _

	10
--	----

• Grammar

2. Look, read and write. (16 marks)



e.g. Kathy visited (visit) her aunt yesterday afternoon.

1 Chris (listen) to a great jazz CD last night.



2 Kelly and Ann (dance) all night at the party last week.

3 Barry (play) basketball yesterday.



4 My mum (cook) chicken and potatoes last Sunday.

	16
--	----

3. Read and write. (25 marks)

e.g. Did they play (they/play) football yesterday?

- 1 They (watch) TV last night.
- 2 (Tim/wash) the car two days ago?

- 3 Ron (not/water) the plants yesterday afternoon.
- 4 (you/visit) your grandparents last Sunday?
- 5 Kathy (not/play) in the park yesterday.

	25
--	----

• Communication

4. Read, match and complete. (25 marks)

- Yes, it was great!
- No, she cooked chicken.
- She ordered pizza.
- No, I wasn't. I was at home.
- Yes, I talked to him at school.
- No, he painted the kitchen.

e.g. A: Were you at work yesterday?
B: No, I wasn't. I was at home.

- 1 A: What did she order last night?
B:
- 2 A: Did you see Ben yesterday?
B:
- 3 A: Did Steve paint the living room?
B:
- 4 A: Did you like the party last night?
B:
- 5 A: Did Debbie cook pasta yesterday?
B:

	25
--	----

• Reading and Writing

5. Look, read and answer. (24 marks)

Last week Ronnie was on a school trip with his class. They stayed in a small hotel. There was a small river near the hotel. Ronnie and his friends learned how to sail. On the last day there was a boat race and Ronnie was the winner! It was a fantastic week!



e.g. Where was Ronnie last week?

On a school trip.

1 Where did they stay?

.....

2 What was there near the hotel?

.....

3 What did Ronnie learn to do?

.....

4 Who was the winner of the boat race?

.....

		24
--	--	----

Total			100
-------	--	--	-----

NAME: DATE:


CLASS: MARK:

(Time: 40 minutes)

• Vocabulary

1. Look and complete. (10 marks)

e.g.



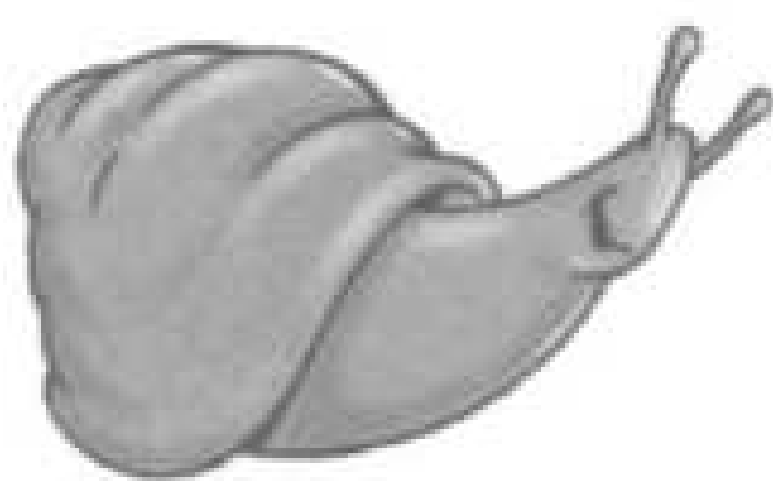
h a r e

1



r _ _ c _ _

2



s _ _ o _ _

3



r _ _ _ t

4



t _ _ t _ _ s _ _

5



w _ _ n _ _ _ r

	10
--	----

• Grammar

2. Make sentences. (16 marks)




e.g. Kathy visited (visit) her aunt yesterday afternoon.

1 The children (play) soccer last Sunday.



2 Phil (wash) the dishes twice last night.

3 John (watch) a funny film on TV last night.



4 Janet and Pat (dance) at the party yesterday.

	16
--	----

3. Read and write. (25 marks)

e.g. Did they play (they/play) football yesterday?

1 Linda (not/cook) dinner last night.

2 Andy (help) Tim with his homework yesterday.

3 (John/go to) the football match yesterday?

4 She (not/listen) to music last night.

5 (you/dance) at the party last Saturday?

	25
--	----

• Communication

4. Read, match and complete. (25 marks)

- No, she visited Paris!
- Yes, it was wonderful.
- No, he played tennis.
- No, I wasn't. I was at home.
- She cooked chicken with potatoes.
- No, I walked the dog in the park.

e.g. A: Were you at work yesterday?
B: No, I wasn't. I was at home.

1 A: Did Sam play basketball with his friends yesterday afternoon?

B:

2 A: Did you like the concert last night?

B:

3 A: Did Mandy visit Madrid last year?

B:

4 A: Did you watch the film on TV yesterday evening?

B:

5 A: What did Tonia cook for lunch?

B:

	25
--	----

• Reading and Writing

5. Look, read and answer. (24 marks)

Last Saturday Fiona invited all her friends for lunch. She decided to have a barbecue. The barbecue was in the garden. Fiona's father cooked the food and Fiona helped him. After lunch everyone danced and played games. It was a really special day!



e.g. When did Fiona have a barbecue?

Last Saturday.

1 Where was the barbecue?

.....

2 Who cooked the food?

.....

3 What did Fiona do?

.....

4 What did they do after lunch?

.....


60	24
----	----


Total	100
-------	-----


NAME:	DATE:
CLASS:	MARK:
(Time: 40 minutes)	


• Vocabulary


1. Look and write. (16 marks)

e.g.  d i n o s au r

3  _ u _ f _ i _

1  c _ n _ er _

4  _ u _ e _ m

2  r _ d _ s

	16
--	----

2. Read and write: shy, strong, good, kind, loud, pretty. (20 marks)

<p>e.g. Lisa always gets As in her tests! She's a very good student!</p> <p>1 She is very ! He helps me with my homework all the time!</p> <p>2 Little Gina is a very baby! Everyone likes her!</p>	<p>3 Mark is very ! He never says a word!</p> <p>4 Ben is very ! He can carry big boxes!</p> <p>5 He shouts all the time! He's a very person!</p>
--	---

	20
--	----

- Grammar

3. Read and choose. (20 marks)

e.g. He at the party last night.

a sings **b sang**

1 I a new dress yesterday.

a buy b bought

2 They didn't the game.

a win b won

3 Who is the pupil in the class?

a cleverer b cleverest

4 We to the funfair two days ago.

a go b went

5 Kathy is the girl in the school.

a pretty b prettiest

6 Did you Paul at the hospital yesterday?

a meet b met

7 Liz a letter to Ken a week ago.

a wrote b writes

8 Ricky was the boy in his class.

a strongest b stronger

9 The boys a camel at the zoo last summer.

a rode b ride

10 My brother Tom didn't for his school team.

a swam b swim

	20
--	----

- Communication

4. Read and choose. (20 marks)

e.g. A: Who is Linda?

B: a) She's nice.

b) My best friend.

1 A: Who's going to the theatre?

B: a) Only me.

b) It's in Apple Street.

2 A: Where's Linda?

B: a) She's beautiful.

b) She's at the station.

3 A: Who was the best student in the class?

B: a) John was.

b) He's very kind.

4 A: Do you like my new coat?

B: a) I wear it a lot.

b) It's great!

	20
--	----

• Reading and Writing

5. Look and complete. Then answer yes or no. (24 marks)

- | | | | |
|--------|---------|-------|-------------|
| • day | • was | • saw | • waiter |
| • went | • chips | • ate | • dinosaurs |

The Best Day of the Year!

by Andy

e.g. The best day of the year was when I went to the cinema with my friends.

We 1) a great film about 2) ! It was really interesting!

After the film we went to Burger-World and we 3) burgers and 4) The 5) gave us a free Coke! It 6) a really special day!

- | | |
|--|-------|
| 7 Andy went to the cinema. | |
| 8 They saw a film about dolphins. | |
| 9 They were bored. | |
| 10 After the film they went to Andy's house. | |
| 11 They ate pizza. | |
| 12 They drank Coke. | |

24

Total	100
-------	-----


NAME: DATE:
 CLASS: MARK:


(Time: 40 minutes)

• Vocabulary


1. Look and write. (16 marks)

e.g.  d i n o s a u r

3  _ u _ e _ m

1  f _ n _ a _ r

4  _ i d _ s

2  _ o _ c _ r _

	16
--	----

2. Read and write: shy, strong, good, kind, loud, pretty. (20 marks)

e.g. Lisa always gets As in her tests!
 She's a very **good** student!

1 Larry is very !
 He never says a word!

2 He shouts all the time! He's
 a very person!

3 Little Anna is a very
 baby! Everyone likes her!

4 Tim is very ! He
 can carry big boxes!

5 Linda is very ! She
 helps me with my homework
 all the time!

	20
--	----

• Grammar

3. Read and choose. (20 marks)

e.g. He at the party last night.

a sings **b) sang**

1 Kim Brad Pitt last month.

a met b meet

2 I a horse for the first time last Saturday.

a ride b rode

3 Kevin is the pupil in the class.

a better b best

4 Mary and Julie to a concert last night.

a went b go

5 Jack is the boy in the room.

a stronger b strongest

6 Cindy a new jacket yesterday.

a bought b buy

7 Did John the game?

a won b win

8 Who is the student in the class?

a loud b loudest

9 We chips and burgers for dinner.

a eat b ate

10 They didn't any dinosaurs in the museum.

a see b saw

	20
--	----

• Communication

4. Read and choose. (20 marks)

e.g. A: Who is Linda?

B: a) She's nice.

b) My best friend.

1 A: Where's Paul?

B: a) He's at the supermarket.

b) He's nice.

2 A: How do you like your new camera?

B: a) It's great!

b) I don't know it.

3 A: Why are you angry?

B: a) We didn't win yesterday.

b) I love chocolate.

4 A: Who was the prettiest girl in the class?

B: a) She was very shy.

b) Mary was.

	20
--	----

• Reading and Writing

5. Look and complete. Then answer yes or no. (24 marks)

- | | | | |
|--------|-------|-----------|----------|
| • day | • ate | • picture | • saw |
| • went | • zoo | • big | • bought |

The Best Day of the Year!

by Liz

e.g. The best **day** of the year was when I **went** to the zoo with my friend, Clara.

We 1) two tickets and a map of the 2)

First, we 3) the lions. They were beautiful. Clara took a 4) of them. Then we saw the monkeys and the bears.

The bears were very 5) !

After the zoo we went to O'Donnells and we 6) ice cream. It was a very special day!

- 7 Liz went to the zoo with Clara.
- 8 They bought two tickets and a map of the zoo.
- 9 First, they saw the monkeys.
- 10 Liz took a picture of the lions.
- 11 The monkeys were very big.
- 12 They ate burgers.

	24
--	----

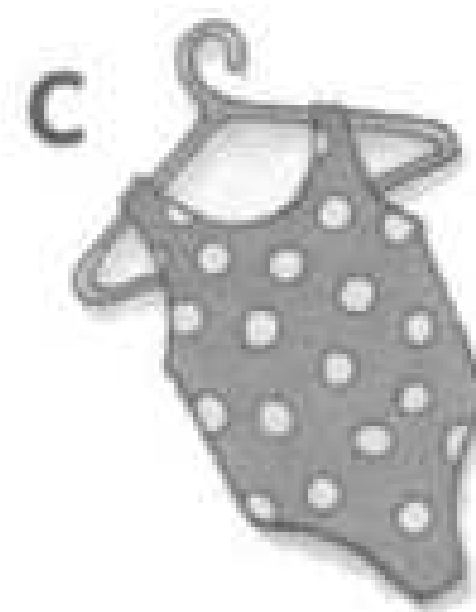
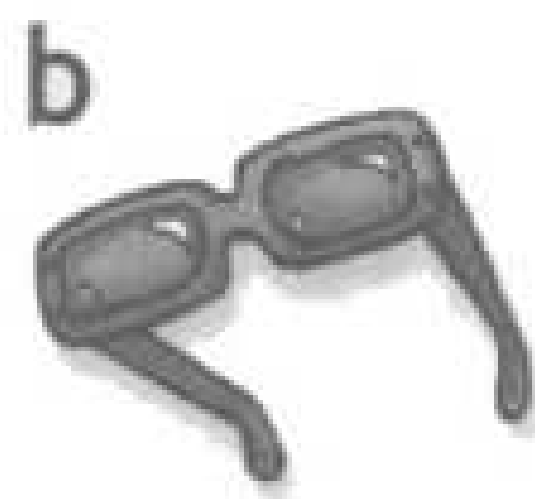
Total		100
-------	--	-----

NAME: DATE:
 CLASS: MARK:

(Time: 40 minutes)

• Vocabulary

1. Look, read and match. (20 marks)



e.g. You wear these when you walk up in the mountains.

1 You can sleep in it.

2 Girls wear this when they swim.

3 We wear these over our eyes when it's sunny.

4 You can swim faster with these.

a

.....

.....

.....

.....

	20
--	----

• Grammar

2. Read and match. (15 marks)

e.g. Kelly wants to buy a loaf of bread.

1 Jack is very tired.

2 Betty likes playing tennis.

3 Kathy needs a tent.

4 Bob is going to the lake.

5 Terry has got a two-week holiday.

a She's going to go camping.

b He's going to go fishing.

c She's going to go to the baker's.


d He's going to go to Spain.

e He's going to sleep.


f She's going to go to the Sports Centre.


	15
--	----

3. What will the weather be like tomorrow? Look and write. (24 marks)

e.g. London 
 It will be sunny in London tomorrow.

1 Los Angeles 

2 Athens 

3 Lisbon 

4 Oslo 

16	24
----	----

• Communication

4. Read and match. (16 marks)

- e.g. C Where are you going to go on holiday?
- 1 What are you going to take with you?
- 2 Who are you going to go with?
- 3 Where are you going to stay?
- 4 What are you going to do?

- A My friend Jim.
- B In a hotel.
- C To Brazil.
- D I'm going to swim and sit on the beach all day.
- E My swimsuit, my flippers and my sunglasses.

16	16
----	----

• Reading and Writing

5. This is a note from your friend Carla. (25 marks)

I'm going to go on holiday next week and I'm very happy. I'm going to travel to Portugal and I'm going to swim and sit on the beach all day. What about you? Where are you going to go on holiday? What are you going to do?
Carla

• Write a letter to your friend Carla and answer her questions.

Dear Carla,
I'm very happy too! I'm going to go on holiday
.....
I'm going
and I'm
.....
Love,
.....

	25
--	----

Total		100
-------	--	-----

NAME: DATE:
 CLASS: MARK:

(Time: 40 minutes)

• Vocabulary

1. Look, read and match. (20 marks)



e.g. You wear these when you walk up in the mountains.

1 You can sleep in it.

2 We wear these over our eyes when it's sunny.

3 You can swim faster with these.

4 Boys wear these when they swim.

a

.....

.....

.....

.....

	20
--	----


• Grammar

2. Read and match. (15 marks)

- | | |
|--|---|
| <p>e.g. <input type="checkbox"/> a Ann is bored.</p> <p>1 <input type="checkbox"/> Mary is going to the cinema.</p> <p>2 <input type="checkbox"/> Kelly wants to buy a loaf of bread.</p> <p>3 <input type="checkbox"/> Tina is going to the seaside.</p> <p>4 <input type="checkbox"/> Robert is going to the mountains.</p> <p>5 <input type="checkbox"/> Mel has got a one-month holiday.</p> | <p>a She's going to listen to music.</p> <p>b He's going to go to Mexico.</p> <p>c She's going to see a funny film.</p> <p>d He's going to go climbing.</p> <p>e She's going to go to the baker's.</p> <p>f She's going to go swimming.</p> |
|--|---|


	15
--	----

3. What will the weather be like tomorrow? Look and write. (24 marks)

e.g. London  It will be sunny in London tomorrow.

1 Madrid 

2 Moscow 

3 Paris 

4 Budapest 

24

• Communication

4. Read and match. (16 marks)

e.g. C Where are you going to go on holiday?

1 What are you going to take with you?

2 Who are you going to go with?

3 Where are you going to stay?

4 What are you going to do?

A In a tent.

B I'm going to go climbing.

C To the mountains.

D My boots, my tent and my sleeping bag.

E My friend John.

16

• Reading and Writing

5. This is a note from your friend Ben. (25 marks)

I'm going on holiday next month and I'm very happy. I'm going to travel to Egypt and I'm going to see the pyramids and ride a camel. What about you? Where are you going to go on holiday? What are you going to do?

Ben

• Write a letter to your friend Ben and answer his questions.

Dear Ben,

I'm very happy too! I'm going to go on holiday

.....

I'm going

and I'm

.....

Love,

.....

5	25
---	----

Total		100
-------	--	-----

NAME:

DATE:

CLASS:

MARK:

(Time: 40 minutes)

• Vocabulary

1. Look, read and choose. (20 marks)

e.g.




- a roller blades
- b boots

1



- a waiter
- b postman

2



- a a carton of milk
- b a bottle of milk

3



- a bored
- b angry

4




- a skate
- b ski

5



- a flippers
- b boots

6




- a hat
- b helmet

7



- a dive
- b sail

8



- a swimsuit
- b swimming trunks

9



- a mountains
- b seaside

10



- a surf
- b swim

20

• Grammar

2. Read and choose. (20 marks)

e.g. We didn't a film last night.

A watched **B watch**

1 Gary is the singer.

A better **B best**

2 Cindy the race and she was very happy.

A win **B won**

3 You wear a uniform.

A have to **B has to**

4 How butter do you need?

A many **B much**

5 I play outside, please?

A Must **B May**

6 He shopping every Friday.

A goes **B is going**

7 Jack is going to to Italy this summer.

A travelling **B travel**

8 Larry came home half an hour

A ago **B last**

9 You clean your teeth three times a day.

A must **B mustn't**

10 buy that dress at Tesco's?

A You did **B Did you**

	20
--	----

• Communication

3. Read and choose. (20 marks)

e.g. A: What does he look like?

B: **a** He's tall and fat.

b He's nice.

1 A: Where do you work?

B: **a** I'm a postman.

b At the post office.

2 A: Can I have a can of peas?

B: **a** Here you are.

b That's fine.

3 A: When did you learn to walk?

B: **a** When I was one.

b Last week.

4 A: How do you go to school?

B: **a** Every morning.

b By bus.

5 A: Where is Alice going?

B: **a** To the supermarket.

b She's my sister.

	20
--	----

- Reading and Writing

4. Sarah and her Mum are on holiday in France! Read and write yes or no. (20 marks)

Dear Sue,

My Mum and I are having a great time here in France. The weather is hot and sunny.

Yesterday we went to a museum. Then we ate lunch in a café next to the river. I love French food! In the afternoon we went shopping and I bought a T-shirt with a picture of the Eiffel Tower on it.

Tomorrow we're going to walk in the park. Then we're going to see the Eiffel Tower and Mum is going to take some photos of me. I can't wait!

Anyway, bye for now.

Lots of love,

Sarah

- | | |
|--|-------|
| 1 Sarah and her Mum are in France. | |
| 2 It's raining in France. | |
| 3 They went to the park yesterday. | |
| 4 Sarah bought a T-shirt. | |
| 5 They are going to see the Eiffel Tower tomorrow. | |

	20
--	----

5. Imagine you are on holiday. Write a letter to your friend and tell them all about it. (20 marks)

Dear,
My Mum and I are having
.....
.....
Yesterday
.....
.....
Tomorrow
.....
.....
Lots of love,
.....

		20
Total		100