

Муниципальное бюджетное общеобразовательное учреждение
«Средняя общеобразовательная школа №12 им академика В.И. Кудинова»
города Воткинска Удмуртской Республики

РАССМОТРЕНО
на заседании ШМО
Протокол № _____
от «_____» _____ 20_ г.

ПРИНЯТО
на педагогическом совете
Протокол № _____
от «_____» _____ 20_ г.

Утверждаю
директор МБОУ СОШ №12
_____/ Г.М.Кельдибекова
приказ от _____ № _____

АДАптиРОВАННАЯ РАБОЧАЯ ПРОГРАММА

ПО МАТЕМАТИКЕ
для 5-6 классов
с задержкой психического развития
(ID 456144)

2023-2024

ПОЯСНИТЕЛЬНАЯ ЗАПИСКА

Категория детей с ЗПР – наиболее многочисленная группа среди детей с ОВЗ, характеризующаяся крайней неоднородностью состава, которая обусловлена значительным разнообразием этиологических факторов, порождающих данный вид психического дизонтогенеза, что обуславливает значительный диапазон выраженности нарушений.

Функциональная и/или органическая недостаточность центральной нервной системы в некоторых случаях приводит к большей выраженности и стойкости нарушения при ЗПР, что определяет необходимость обеспечения специальных образовательных условий при их обучении на уровне основного общего образования.

Даже при условии получения специализированной помощи в период обучения в начальной школе обучающиеся с ЗПР как правило продолжают испытывать в той или иной степени затруднения в учебной деятельности, обусловленные дефицитарными познавательными способностями, специфическими недостатками психологического и речевого развития, нарушениями регуляции поведения и деятельности, снижением умственной работоспособности и продуктивности. Общими для всех детей с ЗПР являются трудности произвольной саморегуляции, замедленный темп и неравномерное качество становления высших психических функций, мотивационных и когнитивных составляющих познавательной деятельности. Для значительной части детей и подростков с ЗПР типичен и дефицит социально-перцептивных и коммуникативных способностей, нередко сопряженный с проблемами эмоциональной регуляции, что в совокупности затрудняет их продуктивное взаимодействие с окружающими.

С переходом от совместных учебных действий под руководством учителя (характерных для начальной школы) к самостоятельным (на уровне основной школы), к подростку с ЗПР предъявляются требования самостоятельного познавательного поиска, постановки учебных целей, освоения и самостоятельного осуществления контрольных и оценочных действий, инициативы в организации учебного сотрудничества. По мере взросления у подростка происходит качественное преобразование учебных действий моделирования, контроля, оценки и переход к развитию способности проектирования собственной учебной деятельности и построению жизненных планов во временной перспективе. Характерной особенностью подросткового периода становится развитие форм понятийного мышления, усложняются используемые коммуникативные средства и способы организации учебного сотрудничества в отношениях с учителями и сверстниками. Акцент в коммуникативной деятельности смещается на межличностное общение со

сверстниками, которое приобретает для подростка особую значимость. В личностном развитии происходят многочисленные качественные изменения прежних интересов и склонностей, качественно изменяется самоотношение и самооценка в связи с появлением у подростка значительных субъективных трудностей и переживаний. У девятому классу завершается внутренняя переориентация с правил и ограничений, связанных с моралью послушания, на нормы поведения взрослых. Следует учитывать ряд особенностей подросткового возраста: обостренную восприимчивость к усвоению норм, ценностей и моделей поведения; сложные поведенческие проявления, вызванные противоречием между потребностью в признании их со стороны окружающих и собственной неуверенностью; изменение характера и способа общения и социальных взаимодействий. Процесс взросления у детей с ЗПР осложняется характерными для данной категории особенностями. У подростков с ЗПР часто наблюдаются признаки личностной незрелости, многие из них внушаемы, легко поддаются убеждению, не могут отстаивать собственную позицию. Особые сложности могут создавать нарушения произвольной регуляции: для них характерны частые импульсивные реакции, они не могут сдерживать свои стремления и порывы, бывают не сдержаны в проявлении своих эмоций, склонны к переменчивости настроения. В целом у всех обучающихся с ЗПР отмечается слабость волевых процессов, что проявляется в невозможности сделать волевое усилие при учебных и иных трудностях.

У подростков с ЗПР несформированы внутренние критерии самооценки, что приводит к снижению устойчивости по отношению к внешнему негативному воздействию со стороны окружающих, проявляется в несамостоятельности, неустойчивости позиций при решении тех или иных вопросов и поведения в целом, в шаблонности суждений. Обучающиеся с ЗПР демонстрируют как правило завышенный уровень притязаний эгоцентрического характера. Недостатки саморегуляции во многом сказываются на способности к планированию, приводят к неопределенности интересов и жизненных перспектив.

При организации обучения важно учитывать особенности познавательного развития, эмоционально-волевой и личностной сферы обучающихся с ЗПР, специфику усвоения ими учебного материала.

Особенности познавательной сферы

Своеобразие познавательной деятельности при ЗПР является основной характеристикой в структуре нарушения, поскольку связана с первичным состоянием функциональной и / или органической недостаточности ЦНС. У подростков с ЗПР отмечается снижение уровня по степени сформированности

структуры познавательной деятельности. Познавательные процессы снижены по уровню продуктивности, затруднен процесс их формирования и компенсации.

Сохраняется неустойчивость внимания, снижение объема, переключаемости и концентрации, трудности переключения с одного вида деятельности на другой. Отличительными особенностями внимания подростков с ЗПР являются повышенная истощаемость и пресыщаемость, выраженная зависимость от внешних посторонних воздействия, сниженная помехоустойчивость, сложность удержания при необходимости выполнения длинного ряда операций. Школьники не могут дифференцировать раздражители по степени важности, сосредотачиваться на существенных признаках, быстро отвлекаются.

Смысловые приемы запоминания долго не формируются, школьники с ЗПР чаще используют механическое заучивание, но по причине слабости следов памяти и снижения объема непрочно запоминают материал.

В большей степени оказывается нарушена мыслительная деятельность обучающихся с ЗПР. В мотивационном компоненте школьники демонстрируют слабую познавательную и поисковую активность в решении мыслительных задач, поверхностность при выборе способа действия, отсутствие стремления к поиску рационального решения. В операциональной основе мыслительной деятельности наблюдаются трудности при выполнении логических действий анализа и синтеза, классификации, сравнения и обобщения.

Обучающимся с ЗПР сложно самостоятельно проводить анализ на основе выделения и сопоставления признаков объектов, явлений и понятий, определять существенные признаки, опираться на них при умозаключениях. Трудности вызывают построение логических рассуждений, включающих установление причинно-следственных связей, доказательство и обоснование ответа, умение делать вывод на основе анализа информации, подводить вывод. Подросток с ЗПР затрудняется обобщать понятия, осуществляя логическую операцию перехода от видовых признаков к родовому понятию, от понятия с меньшим объемом к понятию с большим объемом, обобщать, интегрировать информацию из различных источников и делать простейшие прогнозы.

Затруднения могут вызвать задания на построение рассуждения на основе сравнения предметов и явлений, выделяя при этом общие признаки, на выполнение сравнения объектов по наиболее характерным признакам и формулировка выводов по результатам сравнения. При выполнении классификации, объединении предметов и явлений в группы по определенным

признакам сложности возникают при самостоятельном определении основания и вербальном обозначении.

Выраженные трудности обучающийся с ЗПР испытывает при необходимости давать определение понятию на основе оперирования существенными и второстепенными признаками

Понятийные формы мышления долгое время не достигают уровня соответствующего развития, затрудняется процесс абстрагирования, оперирования понятиями, включения понятий в разные системы обобщения. Школьники с ЗПР нуждаются в сопровождении изучения программного материала дополнительной визуализацией, конкретизацией примерами, связью с практическим опытом.

Для подростков с ЗПР характерна слабость речевой регуляции действий, они испытывают затруднения в речевом оформлении, не могут спланировать свои действия и рассказать о них, дать вербальный отчет.

Особенности речевого развития

У подростков с ЗПР сохраняются недостатки фонематической стороны речи, они продолжают смешивать оппозиционные звуки, затрудняются выполнить фонематический разбор слова, остаются нестойкие замены и смешения букв на письме, нечеткая дикция и отдельные нарушения звуко-слоговой структуры в малознакомых сложных словах.

Навыки словообразования формируются специфично и запозданием, им сложно образовывать новые слова приставочным и суффиксальным способами в различных частях речи, они допускают аграмматизм, как в устной, так и в письменной речи.

Подростки с ЗПР испытывают семантические трудности, они не могут опираться на контекст для понимания значения нового слова. Обедненный словарный запас затрудняет речевое оформление, они чаще используют упрощенные речевые конструкции. По причине недостаточности словарного запаса они часто испытывают трудности в коммуникации.

Употребление частей речи характеризуется преимущественным использованием существительных и глаголов, другие части речи используются реже. Крайне редко дети используют оценочные прилагательные, часто заменяют слова «штампами», но по смыслу они не всегда подходят. Различение причастий и деепричастий затруднено.

В самостоятельной речи детям с ЗПР сложно подбирать и использовать синонимы и антонимы, они не понимают фразеологизмов, не используют в самостоятельной речи образные сравнения.

У подростков с ЗПР сохраняются нарушения письма, наличие специфических ошибок сопровождается большим количеством

орфографических и пунктуационных ошибок. Ошибки на правила правописания чаще всего являются следствием недоразвития устной речи, недостаточности метаязыковой деятельности, несформированности регуляторных механизмов. Количество дисграфических ошибок к 5 классу сокращается, а количество дизорфографических нарастает в связи с усложнением и увеличением объема программного материала по русскому языку.

Нарушение в усвоении и использовании морфологического и традиционных принципов орфографии проявляется в разнообразных и многочисленных орфографических ошибках. При построении предложений дети допускают синтаксические, грамматические и стилистические ошибки.

При повышении степени самостоятельности письменных работ количество ошибок увеличивается.

Особенности эмоционально-личностной и регулятивной сферы

Выраженной особенностью нарушений при ЗПР является своеобразие развития регулятивной сферы. Даже в подростковом возрасте произвольная регуляция остается незрелой. Подростки с ЗПР легко отвлекаются в процессе выполнения заданий, совершают импульсивные действия, приступают к работе без предварительного планирования, не проводят промежуточного контроля, поэтому не замечают своих ошибок. Школьникам бывает трудно долго сосредотачивать внимание на одном предмете или действии. Отмечается несформированность мотивационно-целевой основы учебной деятельности, что выражается в низкой поисковой активности.

По причине слабой регуляции деятельности обучающиеся с ЗПР нуждаются в постоянной поддержке со стороны взрослого, организующей и направляющей помощи, а иногда руководящем контроле.

Трудности развития у подростков с ЗПР волевых процессов приводят к невозможности мотивированного управления своим поведением. У детей и подростков с ЗПР низкая эмоциональная регуляция проявляется в нестабильности эмоционального фона, недостаточности контроля проявлений эмоций, склонности к аффективным реакциям, раздражительности, вспыльчивости.

У обучающихся с ЗПР наблюдается недостаточное развитие эмоциональной сферы, которое характеризуется поверхностностью и нестойкостью эмоций, сниженной способностью к вербализации собственного эмоционального состояния бедностью эмоционально-экспрессивных средств в общении с окружающими, слабостью рефлексивной позиции, узким репертуаром способов адекватного выражения эмоций и эмоционального реагирования в различных жизненных ситуациях.

У учащихся с ЗПР нарушено развитие самосознания, для них характерна нестабильная самооценка, завышенные притязания, стойкость эгоцентрической позиции личности, трудности формирования образа «Я». Подросткам сложно осознавать себя в системе социальных взаимоотношений, выстраивать адекватное социальное взаимодействие с учетом позиций и мнения партнера.

Несмотря на способность понимать моральные и социальные нормы социума, подростки с ЗПР затрудняются в выстраивании поведения с учетом этих требований. В характерологических особенностях личности выделяются высокая внушаемость, чувство неуверенности в себе, сниженная критичность к своему поведению, упрямство в связи с определенной аффективной неустойчивостью, боязливость, обидчивость, повышенная конфликтность.

Существенные трудности наблюдаются у подростков с ЗПР в процессе планирования жизненных перспектив, осознания совокупности соответствующих целей и задач. Кроме того, все это сопровождается безынициативностью, необязательностью, уходом от ответственности за собственные поступки и поведение, снижением стремления улучшить свои результаты.

Особенности коммуникации и социального взаимодействия, социальные отношения

У подростков с ЗПР недостаточно развиты коммуникативные навыки, репертуар коммуникативных средств беден, часто отмечается неадекватное использование невербальных средств общения и трудности их понимания. Качество владения приемами конструктивного взаимодействия со сверстниками и взрослыми невысокое. Коммуникативные контакты у подростков с ЗПР характеризуются отсутствием глубины и неустойчивостью в целом, неадекватностью поведения в конфликтных ситуациях. Понимание индивидуальных личностных особенностей партнеров по общению у них снижено, слабо развита способность к сочувствию и сопереживанию, что создает затруднения при оценке высказываний и действий собеседника, учете интересов и точки зрения партнера по совместной деятельности. Усвоение и воспроизведение адекватных коммуникативных эталонов неустойчиво, что зачастую делает коммуникацию подростков с ЗПР малопродуктивной, сказывается на умении поддерживать учебное сотрудничество со сверстниками и взрослыми. Общепринятые правила общения и сотрудничества принимаются частично, соблюдаются с трудом и избирательно. Подростки с ЗПР не всегда могут понять социальный и эмоциональный контекст конкретной коммуникативной ситуации, что проявляется в неадекватности коммуникативного поведения, специфических

трудностях вступления в контакт, его поддержания и завершения, а в случае возникновения конфликта к неправильным способам реагирования, неадекватным стратегиям поведения. Школьники с ЗПР не умеют использовать опыт взаимоотношений с окружающими для последующей коррекции своего коммуникативного поведения, не могут учитывать оценку их высказываний и действий со стороны взрослых и сверстников.

Особенности учебной деятельности и специфики усвоения учебного материала

На уровне основного общего образования существенно возрастают требования к учебной деятельности обучающихся: целенаправленности, самостоятельности, осуществлению познавательного поиска, постановки учебных целей и задач, освоению контрольных и оценочных действий. У обучающихся с ЗПР на уровне основного образования сохраняется недостаточная целенаправленность деятельности, трудности сосредоточения и удержания алгоритма выполняемых учебных действий, неумение организовать свое рабочее время, отсутствие инициативы к поиску различных вариантов решения. Отмечаются трудности при самостоятельной организации учебной работы, стремление избежать умственной нагрузки и волевого усилия, склонность к подмене поиска решения формальным действием. Для подростков с ЗПР характерно отсутствие стойкого познавательного интереса, мотивации достижения результата, стремления к поиску информации и усвоению новых знаний.

Учебная мотивация у школьников с ЗПР остается незрелой, собственно учебные мотивы формируются с трудом и неустойчивые, их интересует больше внешняя оценка, а не сам результат, они не проявляют стремления к улучшению своих учебных достижений, не пытаются осмыслить работу в целом, понять причины ошибок.

Результативность учебной работы у обучающихся с ЗПР снижена вследствие импульсивности и слабого контроля, что приводит к многочисленным ошибочным действиям и ошибкам.

Работоспособность школьников с ЗПР неравномерна и зависит от характера выполняемых заданий. Они не могут долго сосредотачиваться при интенсивной интеллектуальной нагрузке, у них быстро наступает утомление, пресыщение деятельностью. При напряженной мыслительной деятельности, учащиеся не сохраняют продуктивную работоспособность в течение всего урока. При выполнении знакомых учебных заданий, не требующих волевого усилия, подростки с ЗПР могут оставаться работоспособными до конца урока. Большое влияние на работоспособность оказывают внешние факторы: интенсивность деятельности на предшествующих уроках; наличие

отвлекающих факторов, таких как шум, появление посторонних в классе; переживание или ожидание кого-либо значимого для ребенка события.

Особенности освоение учебного материала связаны у школьников с ЗПР с неравномерной обучаемостью, замедленностью восприятия и переработки учебной информации, непрочность следов при запоминании материала, неточностью и ошибками воспроизведения.

Для обучающихся с ЗПР характерны трудности усвоения и оперирования понятиями. Они склонны к смещению понятий, семантическим замена, с трудом запоминают определения. Подростки с ЗПР продуктивнее усваивают материал с опорой на алгоритм, визуальной поддержкой, наличием смысловых схем.

Школьникам с ЗПР сложно сделать опосредованный вывод, осуществить применение усвоенных знаний в новой ситуации. Наблюдается затруднение понимания научных текстов, им сложно выделить главную мысль, разбить текст на смысловые части, изложить основное содержание. Характерной особенностью являются затруднения в самостоятельном выборе нужного способа действия, применения известного способа решения в новых условиях или одновременно использования двух и более простых алгоритмов.

Особые образовательные потребности обучающихся с задержкой психического развития на уровне основного общего образования

Выделяют общие для всех обучающихся с ОВЗ образовательные потребности и специфические, удовлетворение которых особенно важно для конкретной группы детей.

На этапе основного образования для обучающихся с ЗПР актуальны следующие общие образовательные потребности: потребность во введении специальных разделов обучения и специфических средств обучения, потребность в качественной индивидуализации и создании особой пространственной и временной образовательной среды, потребность в максимальном расширении образовательного пространства за пределы школы, потребность в согласованном участии в образовательном процессе команды квалифицированных специалистов и родителей ребенка с ЗПР.

Для обучающихся с ЗПР, осваивающих АООП ООО, характерны следующие специфические образовательные потребности:

- потребность в адаптации и дифференцированном подходе к отбору содержания программного материала учебных предметов с учетом особых образовательных потребностей и возможностей детей с ЗПР на уровне основного общего образования;

- включение коррекционно-развивающего компонента в процесс обучения при реализации образовательных программ основного общего

образования с учетом преемственности уровней начального и основного общего образования;

□ применение специальных методов и приемов, средств обучения с учетом особенностей усвоения обучающимся с ЗПР системы знаний, умений, навыков, компетенций (использование «пошаговости» при предъявлении учебного материала, при решении практико-ориентированных задач и жизненных ситуаций; применение алгоритмов, дополнительной визуальной поддержки, опорных схем при решении учебно-познавательных задач и работе с учебной информацией; разносторонняя проработка учебного материала, закрепление навыков и компетенций применительно к различным жизненным ситуациям; увеличение доли практико-ориентированного материала, связанного с жизненным опытом подростка; разнообразие и вариативность предъявления и объяснения учебного материала при трудностях усвоения и переработки информации и т.д.);

□ организация образовательного пространства, рабочего места, временной организации образовательной среды с учетом психофизических особенностей и возможностей обучающегося с ЗПР (индивидуальное проектирование образовательной среды с учетом повышенной истощаемости и быстрой утомляемости в процессе интеллектуальной деятельности, сниженной работоспособности, сниженной произвольной регуляции, неустойчивости произвольного внимания, сниженного объема памяти и пониженной точности воспроизведения);

□ специальная помощь в развитии осознанной саморегуляции деятельности и поведения, в осознании возникающих трудностей в коммуникативных ситуациях, использовании приемов эмоциональной саморегуляции, в побуждении запрашивать помощь взрослого в затруднительных социальных ситуациях; целенаправленное развитие социального взаимодействия обучающихся с ЗПР;

□ учет функционального состояния центральной нервной системы и нейродинамики психических процессов обучающихся с ЗПР (замедленного темпа переработки информации, пониженного общего тонуса, склонности к аффективной дезорганизации деятельности, «органической» деконцентрации внимания и др.);

□ стимулирование к осознанию и осмыслению, упорядочиванию усваиваемых на уроках знаний и умений, к применению усвоенных компетенций в повседневной жизни;

□ применение специального подхода к оценке образовательных достижений (личностных, метапредметных и предметных) с учетом психофизических особенностей и особых образовательных потребностей

обучающихся с ЗПР; использование специального инструментария оценивания достижений и выявления трудностей усвоения образовательной программы;

- формирование социально активной позиции, интереса к социальному миру с позиций личностного становления и профессионального самоопределения;

- развитие и расширение средств коммуникации, навыков конструктивного общения и социального взаимодействия (со сверстниками, с членами семьи, со взрослыми), максимальное расширение социальных контактов, помощь подростку с ЗПР в осознании социально приемлемого и одобряемого поведения, в избирательности в установлении социальных контактов (профилактика негативного влияния, противостояние вовлечению в антисоциальную среду); профилактика асоциального поведения.

В соответствии с Законом об образовании в Российской Федерации №273-ФЗ, в образовательной организации должны создаваться специальные образовательные условия, соответствующие особым образовательным потребностям (ООП) учащихся с ОВЗ.

К специальным образовательным условиям относятся специальные образовательные программы и методы обучения и воспитания, специальные учебники, учебные пособия и дидактические материалы, специальные технические средства обучения коллективного и индивидуального пользования, предоставление услуг ассистента (помощника), оказывающего обучающимся необходимую техническую помощь, проведение групповых и индивидуальных коррекционных занятий, обеспечение доступа в здания организаций, осуществляющих образовательную деятельность, и другие условия, без которых невозможно или затруднено освоение образовательных программ обучающимися с ограниченными возможностями здоровья (ст. 79. П.3 Закона об образовании в Российской Федерации №273-ФЗ).

Совокупность специальных образовательных условий, соответствующих особыми образовательными потребностями обучающихся с ЗПР на уровне основного общего образования:

- обучение на уровне основного общего образования, предусматривающее преемственность в содержании образования и коррекционно-развивающей помощи, соответствующих особым образовательным потребностям обучающегося с ЗПР;

- реализация адаптированной основной общеобразовательной программы основного общего образования обучающихся с ЗПР;

□ особая пространственная и временная организации образовательной среды и процесса обучения с учетом особенностей подростка с ЗПР;

□ использование специальных методов и приемов, средств обучения, специальных дидактических и методических материалов с учетом специфики трудностей в овладении предметными знаниями на уровне основного общего образования; несущественное сокращение объема изучаемого материала по основным предметам за счет устранения избыточных по отношению к основному содержанию требований;

□ введение специальных разделов коррекционного обучения, направленных на компенсацию недостатков познавательного, эмоционального и коммуникативного развития;

□ создание организационных, мотивационных и медико-психологических условий для поддержания умственной и физической работоспособности с учетом индивидуальных психофизических особенностей обучающегося с ЗПР;

□ обеспечение системы комплексной психолого-педагогической помощи обучающимся с ЗПР в условиях образовательной организации (в том числе на основе сетевого взаимодействия);

□ организация психолого-педагогического сопровождения, направленного на коррекцию и ослабление имеющихся нарушений в познавательной, речевой, эмоциональной, коммуникативной, регулятивной сферах;

□ осуществление коррекции познавательной деятельности и речевой сферы в процессе реализации образовательных программ основного общего образования и при реализации программы коррекционной работы на уровне основного общего образования как основы коррекции имеющихся у обучающегося с ЗПР нарушений;

□ осуществление психологического и социального сопровождения обучающегося с ЗПР, направленное на его личностное становление и профессиональное самоопределение, на профилактику социально нежелательного поведения, развитие навыков соблюдения правил кибербезопасности при общении в социальных сетях;

□ специальные групповые психокоррекционные занятия по формированию саморегуляции познавательной деятельности и поведения; закрепление и активизация навыков социально одобряемого поведения;

□ психологическое сопровождение, оптимизирующее взаимодействие семьи и ребенка; поддержка и включении семьи в процесс

абилитации подростка средствами образования и ее особая подготовка силами специалистов;

□ мониторинг динамики индивидуальных образовательных достижений и уровня психофизического развития обучающегося с ЗПР; мониторинг соответствия созданных условий особым образовательным потребностям подростка с ЗПР на уровне основного общего образования.

Совокупность специальных образовательных условий позволяет реализовать единую образовательную и социокультурную среду школы, основанную на обеспечении доступности и вариативности образования обучающихся с ЗПР. Для этого система специальных образовательных условий в образовательной организации должна соответствовать особым образовательным потребностям младших подростков с ЗПР и обеспечивать дифференцированный психолого-педагогический подход к образованию обучающихся

Приоритетными целями обучения математике в 5–6 классах являются:

- продолжение формирования основных математических понятий (число, величина, геометрическая фигура), обеспечивающих преемственность и перспективность математического образования обучающихся;
- развитие интеллектуальных и творческих способностей обучающихся, познавательной активности, исследовательских умений, интереса к изучению математики;
- подведение обучающихся на доступном для них уровне к осознанию взаимосвязи математики и окружающего мира;
- формирование функциональной математической грамотности: умения распознавать математические объекты в реальных жизненных ситуациях, применять освоенные умения для решения практико-ориентированных задач, интерпретировать полученные результаты и оценивать их на соответствие практической ситуации.

Основные линии содержания курса математики в 5–6 классах – арифметическая и геометрическая, которые развиваются параллельно, каждая в соответствии с собственной логикой, однако, не независимо одна от другой, а в тесном контакте и взаимодействии. Также в курсе математики происходит знакомство с элементами алгебры и описательной статистики.

Изучение арифметического материала начинается со систематизации и развития знаний о натуральных числах, полученных на уровне начального общего образования. При этом совершенствование вычислительной техники и формирование новых теоретических знаний сочетается с развитием вычислительной культуры, в частности с обучением простейшим приёмам

прикидки и оценки результатов вычислений. Изучение натуральных чисел продолжается в 6 классе знакомством с начальными понятиями теории делимости.

Начало изучения обыкновенных и десятичных дробей отнесено к 5 классу. Это первый этап в освоении дробей, когда происходит знакомство с основными идеями, понятиями темы. При этом рассмотрение обыкновенных дробей в полном объёме предшествует изучению десятичных дробей, что целесообразно с точки зрения логики изложения числовой линии, когда правила действий с десятичными дробями можно обосновать уже известными алгоритмами выполнения действий с обыкновенными дробями. Знакомство с десятичными дробями расширит возможности для понимания обучающимися прикладного применения новой записи при изучении других предметов и при практическом использовании. К 6 классу отнесён второй этап в изучении дробей, где происходит совершенствование навыков сравнения и преобразования дробей, освоение новых вычислительных алгоритмов, оттачивание техники вычислений, в том числе значений выражений, содержащих и обыкновенные, и десятичные дроби, установление связей между ними, рассмотрение приёмов решения задач на дроби. В начале 6 класса происходит знакомство с понятием процента.

Особенностью изучения положительных и отрицательных чисел является то, что они также могут рассматриваться в несколько этапов. В 6 классе в начале изучения темы «Положительные и отрицательные числа» выделяется подтема «Целые числа», в рамках которой знакомство с отрицательными числами и действиями с положительными и отрицательными числами происходит на основе содержательного подхода. Это позволяет на доступном уровне познакомить обучающихся практически со всеми основными понятиями темы, в том числе и с правилами знаков при выполнении арифметических действий. Изучение рациональных чисел на этом не закончится, а будет продолжено в курсе алгебры 7 класса.

При обучении решению текстовых задач в 5–6 классах используются арифметические приёмы решения. При отработке вычислительных навыков в 5–6 классах рассматриваются текстовые задачи следующих видов: задачи на движение, на части, на покупки, на работу и производительность, на проценты, на отношения и пропорции. Обучающиеся знакомятся с приёмами решения задач перебором возможных вариантов, учатся работать с информацией, представленной в форме таблиц или диаграмм.

В программе учебного курса «Математика» предусмотрено формирование пропедевтических алгебраических представлений. Буква как символ некоторого числа в зависимости от математического контекста

вводится постепенно. Буквенная символика широко используется прежде всего для записи общих утверждений и предложений, формул, в частности для вычисления геометрических величин, в качестве «заместителя» числа.

В программе учебного курса «Математика» представлена наглядная геометрия, направленная на развитие образного мышления, пространственного воображения, изобразительных умений. Это важный этап в изучении геометрии, который осуществляется на наглядно-практическом уровне, опирается на наглядно-образное мышление обучающихся. Большая роль отводится практической деятельности, опыту, эксперименту, моделированию. Обучающиеся знакомятся с геометрическими фигурами на плоскости и в пространстве, с их простейшими конфигурациями, учатся изображать их на нелинованной и клетчатой бумаге, рассматривают их простейшие свойства. В процессе изучения наглядной геометрии знания, полученные обучающимися на уровне начального общего образования, систематизируются и расширяются.

Согласно учебному плану в 5–6 классах изучается интегрированный предмет «Математика», который включает арифметический материал и наглядную геометрию, а также пропедевтические сведения из алгебры, элементы логики и начала описательной статистики.

На изучение учебного курса «Математика» отводится 340 часов: в 5 классе – 170 часов (5 часов в неделю), в 6 классе – 170 часов (5 часов в неделю).

СОДЕРЖАНИЕ ОБУЧЕНИЯ

5 КЛАСС

Натуральные числа и нуль

Натуральное число. Ряд натуральных чисел. Число 0. Изображение натуральных чисел точками на координатной (числовой) прямой.

Позиционная система счисления. Римская нумерация как пример непозиционной системы счисления. Десятичная система счисления.

Сравнение натуральных чисел, сравнение натуральных чисел с нулём. Способы сравнения. Округление натуральных чисел.

Сложение натуральных чисел, свойство нуля при сложении. Вычитание как действие, обратное сложению. Умножение натуральных чисел, свойства нуля и единицы при умножении. Деление как действие, обратное умножению. Компоненты действий, связь между ними. Проверка результата арифметического действия. Переместительное и сочетательное свойства (законы) сложения и умножения, распределительное свойство (закон) умножения.

Использование букв для обозначения неизвестного компонента и записи свойств арифметических действий.

Делители и кратные числа, разложение на множители. Простые и составные числа. Признаки делимости на 2, 5, 10, 3, 9. Деление с остатком.

Степень с натуральным показателем. Запись числа в виде суммы разрядных слагаемых.

Числовое выражение. Вычисление значений числовых выражений, порядок выполнения действий. Использование при вычислениях переместительного и сочетательного свойств (законов) сложения и умножения, распределительного свойства умножения.

Дроби

Представление о дроби как способе записи части величины. Обыкновенные дроби. Правильные и неправильные дроби. Смешанная дробь, представление смешанной дроби в виде неправильной дроби и выделение целой части числа из неправильной дроби. Изображение дробей точками на числовой прямой. Основное свойство дроби. Сокращение дробей. Приведение дроби к новому знаменателю. Сравнение дробей.

Сложение и вычитание дробей. Умножение и деление дробей, взаимно обратные дроби. Нахождение части целого и целого по его части.

Десятичная запись дробей. Представление десятичной дроби в виде обыкновенной. Изображение десятичных дробей точками на числовой прямой. Сравнение десятичных дробей.

Арифметические действия с десятичными дробями. Округление десятичных дробей.

Решение текстовых задач

Решение текстовых задач арифметическим способом. Решение логических задач. Решение задач перебором всех возможных вариантов. Использование при решении задач таблиц и схем.

Решение задач, содержащих зависимости, связывающие величины: скорость, время, расстояние, цена, количество, стоимость. Единицы измерения: массы, объёма, цены, расстояния, времени, скорости. Связь между единицами измерения каждой величины.

Решение основных задач на дроби.

Представление данных в виде таблиц, столбчатых диаграмм.

Наглядная геометрия

Наглядные представления о фигурах на плоскости: точка, прямая, отрезок, луч, угол, ломаная, многоугольник, окружность, круг. Угол. Прямой, острый, тупой и развёрнутый углы.

Длина отрезка, метрические единицы длины. Длина ломаной, периметр многоугольника. Измерение и построение углов с помощью транспортира.

Наглядные представления о фигурах на плоскости: многоугольник, прямоугольник, квадрат, треугольник, о равенстве фигур.

Изображение фигур, в том числе на клетчатой бумаге. Построение конфигураций из частей прямой, окружности на нелинованной и клетчатой бумаге. Использование свойств сторон и углов прямоугольника, квадрата.

Площадь прямоугольника и многоугольников, составленных из прямоугольников, в том числе фигур, изображённых на клетчатой бумаге. Единицы измерения площади.

Наглядные представления о пространственных фигурах: прямоугольный параллелепипед, куб, многогранники. Изображение простейших многогранников. Развёртки куба и параллелепипеда. Создание моделей многогранников (из бумаги, проволоки, пластилина и других материалов).

Объём прямоугольного параллелепипеда, куба. Единицы измерения объёма.

6 КЛАСС

Натуральные числа

Арифметические действия с многозначными натуральными числами. Числовые выражения, порядок действий, использование скобок. Использование при вычислениях переместительного и сочетательного свойств сложения и умножения, распределительного свойства умножения. Округление натуральных чисел.

Делители и кратные числа, наибольший общий делитель и наименьшее общее кратное. Делимость суммы и произведения. Деление с остатком.

Дроби

Обыкновенная дробь, основное свойство дроби, сокращение дробей. Сравнение и упорядочивание дробей. Решение задач на нахождение части от целого и целого по его части. Дробное число как результат деления. Представление десятичной дроби в виде обыкновенной дроби и возможность представления обыкновенной дроби в виде десятичной. Десятичные дроби и метрическая система мер. Арифметические действия и числовые выражения с обыкновенными и десятичными дробями.

Отношение. Деление в данном отношении. Масштаб, пропорция. Применение пропорций при решении задач.

Понятие процента. Вычисление процента от величины и величины по её проценту. Выражение процентов десятичными дробями. Решение задач на проценты. Выражение отношения величин в процентах.

Положительные и отрицательные числа

Положительные и отрицательные числа. Целые числа. Модуль числа, геометрическая интерпретация модуля числа. Изображение чисел на координатной прямой. Числовые промежутки. Сравнение чисел. Арифметические действия с положительными и отрицательными числами.

Прямоугольная система координат на плоскости. Координаты точки на плоскости, абсцисса и ордината. Построение точек и фигур на координатной плоскости.

Буквенные выражения

Применение букв для записи математических выражений и предложений. Свойства арифметических действий. Буквенные выражения и числовые подстановки. Буквенные равенства, нахождение неизвестного компонента. Формулы, формулы периметра и площади прямоугольника, квадрата, объёма параллелепипеда и куба.

Решение текстовых задач

Решение текстовых задач арифметическим способом. Решение логических задач. Решение задач перебором всех возможных вариантов.

Решение задач, содержащих зависимости, связывающих величины: скорость, время, расстояние, цена, количество, стоимость, производительность, время, объём работы. Единицы измерения: массы, стоимости, расстояния, времени, скорости. Связь между единицами измерения каждой величины.

Решение задач, связанных с отношением, пропорциональностью величин, процентами; решение основных задач на дроби и проценты.

Оценка и прикидка, округление результата. Составление буквенных выражений по условию задачи.

Представление данных с помощью таблиц и диаграмм. Столбчатые диаграммы: чтение и построение. Чтение круговых диаграмм.

Наглядная геометрия

Наглядные представления о фигурах на плоскости: точка, прямая, отрезок, луч, угол, ломаная, многоугольник, четырёхугольник, треугольник, окружность, круг.

Взаимное расположение двух прямых на плоскости, параллельные прямые, перпендикулярные прямые. Измерение расстояний: между двумя точками, от точки до прямой, длина маршрута на квадратной сетке.

Измерение и построение углов с помощью транспортира. Виды треугольников: остроугольный, прямоугольный, тупоугольный, равнобедренный, равносторонний. Четырёхугольник, примеры четырёхугольников. Прямоугольник, квадрат: использование свойств сторон, углов, диагоналей. Изображение геометрических фигур на нелинованной бумаге с использованием циркуля, линейки, угольника, транспортира. Построения на клетчатой бумаге.

Периметр многоугольника. Понятие площади фигуры, единицы измерения площади. Приближённое измерение площади фигур, в том числе на квадратной сетке. Приближённое измерение длины окружности, площади круга.

Симметрия: центральная, осевая и зеркальная симметрии.

Построение симметричных фигур.

Наглядные представления о пространственных фигурах: параллелепипед, куб, призма, пирамида, конус, цилиндр, шар и сфера. Изображение пространственных фигур. Примеры развёрток многогранников, цилиндра и конуса. Создание моделей пространственных фигур (из бумаги, проволоки, пластилина и других материалов).

Понятие объёма, единицы измерения объёма. Объём прямоугольного параллелепипеда, куба.

ПЛАНИРУЕМЫЕ РЕЗУЛЬТАТЫ ОСВОЕНИЯ ПРОГРАММЫ УЧЕБНОГО КУРСА «МАТЕМАТИКА» НА УРОВНЕ ОСНОВНОГО ОБЩЕГО ОБРАЗОВАНИЯ

ЛИЧНОСТНЫЕ РЕЗУЛЬТАТЫ

Личностные результаты освоения программы учебного курса «Математика» характеризуются:

1) патриотическое воспитание:

проявлением интереса к прошлому и настоящему российской математики, ценностным отношением к достижениям российских математиков и российской математической школы, к использованию этих достижений в других науках и прикладных сферах;

2) гражданское и духовно-нравственное воспитание:

готовностью к выполнению обязанностей гражданина и реализации его прав, представлением о математических основах функционирования различных структур, явлений, процедур гражданского общества (например, выборы, опросы), готовностью к обсуждению этических проблем, связанных с практическим применением достижений науки, осознанием важности морально-этических принципов в деятельности учёного;

3) трудовое воспитание:

установкой на активное участие в решении практических задач математической направленности, осознанием важности математического образования на протяжении всей жизни для успешной профессиональной деятельности и развитием необходимых умений, осознанным выбором и построением индивидуальной траектории образования и жизненных планов с учётом личных интересов и общественных потребностей;

4) эстетическое воспитание:

способностью к эмоциональному и эстетическому восприятию математических объектов, задач, решений, рассуждений, умению видеть математические закономерности в искусстве;

5) ценности научного познания:

ориентацией в деятельности на современную систему научных представлений об основных закономерностях развития человека, природы и общества, пониманием математической науки как сферы человеческой деятельности, этапов её развития и значимости для развития цивилизации, овладением языком математики и математической культурой как средством познания мира, овладением простейшими навыками исследовательской деятельности;

б) физическое воспитание, формирование культуры здоровья и эмоционального благополучия:

готовностью применять математические знания в интересах своего здоровья, ведения здорового образа жизни (здоровое питание, сбалансированный режим занятий и отдыха, регулярная физическая активность), сформированностью навыка рефлексии, признанием своего права на ошибку и такого же права другого человека;

7) экологическое воспитание:

ориентацией на применение математических знаний для решения задач в области сохранности окружающей среды, планирования поступков и оценки их возможных последствий для окружающей среды, осознанием глобального характера экологических проблем и путей их решения;

8) адаптация к изменяющимся условиям социальной и природной среды:

готовностью к действиям в условиях неопределённости, повышению уровня своей компетентности через практическую деятельность, в том числе умение учиться у других людей, приобретать в совместной деятельности новые знания, навыки и компетенции из опыта других;

необходимостью в формировании новых знаний, в том числе формулировать идеи, понятия, гипотезы об объектах и явлениях, в том числе ранее неизвестных, осознавать дефициты собственных знаний и компетентностей, планировать своё развитие;

способностью осознавать стрессовую ситуацию, воспринимать стрессовую ситуацию как вызов, требующий контрмер, корректировать принимаемые решения и действия, формулировать и оценивать риски и последствия, формировать опыт.

МЕТАПРЕДМЕТНЫЕ РЕЗУЛЬТАТЫ

Познавательные универсальные учебные действия

Базовые логические действия:

- выявлять и характеризовать существенные признаки математических объектов, понятий, отношений между понятиями, формулировать определения понятий, устанавливать существенный признак классификации, основания для обобщения и сравнения, критерии проводимого анализа;
- воспринимать, формулировать и преобразовывать суждения: утвердительные и отрицательные, единичные, частные и общие, условные;

- выявлять математические закономерности, взаимосвязи и противоречия в фактах, данных, наблюдениях и утверждениях, предлагать критерии для выявления закономерностей и противоречий;
- делать выводы с использованием законов логики, дедуктивных и индуктивных умозаключений, умозаключений по аналогии;
- разбирать доказательства математических утверждений (прямые и от противного), проводить самостоятельно несложные доказательства математических фактов, выстраивать аргументацию, приводить примеры и контрпримеры, обосновывать собственные рассуждения;
- выбирать способ решения учебной задачи (сравнивать несколько вариантов решения, выбирать наиболее подходящий с учётом самостоятельно выделенных критериев).

Базовые исследовательские действия:

- использовать вопросы как исследовательский инструмент познания, формулировать вопросы, фиксирующие противоречие, проблему, самостоятельно устанавливать искомое и данное, формировать гипотезу, аргументировать свою позицию, мнение;
- проводить по самостоятельно составленному плану несложный эксперимент, небольшое исследование по установлению особенностей математического объекта, зависимостей объектов между собой;
- самостоятельно формулировать обобщения и выводы по результатам проведённого наблюдения, исследования, оценивать достоверность полученных результатов, выводов и обобщений;
- прогнозировать возможное развитие процесса, а также выдвигать предположения о его развитии в новых условиях.

Работа с информацией:

- выявлять недостаточность и избыточность информации, данных, необходимых для решения задачи;
- выбирать, анализировать, систематизировать и интерпретировать информацию различных видов и форм представления;
- выбирать форму представления информации и иллюстрировать решаемые задачи схемами, диаграммами, иной графикой и их комбинациями;
- оценивать надёжность информации по критериям, предложенным учителем или сформулированным самостоятельно.

Коммуникативные универсальные учебные действия:

- воспринимать и формулировать суждения в соответствии с условиями и целями общения, ясно, точно, грамотно выражать свою точку зрения

- в устных и письменных текстах, давать пояснения по ходу решения задачи, комментировать полученный результат;
- в ходе обсуждения задавать вопросы по существу обсуждаемой темы, проблемы, решаемой задачи, высказывать идеи, нацеленные на поиск решения, сопоставлять свои суждения с суждениями других участников диалога, обнаруживать различие и сходство позиций, в корректной форме формулировать разногласия, свои возражения;
 - представлять результаты решения задачи, эксперимента, исследования, проекта, самостоятельно выбирать формат выступления с учётом задач презентации и особенностей аудитории;
 - понимать и использовать преимущества командной и индивидуальной работы при решении учебных математических задач;
 - принимать цель совместной деятельности, планировать организацию совместной работы, распределять виды работ, договариваться, обсуждать процесс и результат работы, обобщать мнения нескольких людей;
 - участвовать в групповых формах работы (обсуждения, обмен мнениями, мозговые штурмы и другие), выполнять свою часть работы и координировать свои действия с другими членами команды, оценивать качество своего вклада в общий продукт по критериям, сформулированным участниками взаимодействия.

Регулятивные универсальные учебные действия

Самоорганизация:

- самостоятельно составлять план, алгоритм решения задачи (или его часть), выбирать способ решения с учётом имеющихся ресурсов и собственных возможностей, аргументировать и корректировать варианты решений с учётом новой информации.

Самоконтроль, эмоциональный интеллект:

- владеть способами самопроверки, самоконтроля процесса и результата решения математической задачи;
- предвидеть трудности, которые могут возникнуть при решении задачи, вносить коррективы в деятельность на основе новых обстоятельств, найденных ошибок, выявленных трудностей;
- оценивать соответствие результата деятельности поставленной цели и условиям, объяснять причины достижения или недостижения цели, находить ошибку, давать оценку приобретённому опыту.

ПРЕДМЕТНЫЕ РЕЗУЛЬТАТЫ

К концу обучения в 5 классе обучающийся получит следующие предметные результаты:

Числа и вычисления

Понимать и правильно употреблять термины, связанные с натуральными числами, обыкновенными и десятичными дробями.

Сравнивать и упорядочивать натуральные числа, сравнивать в простейших случаях обыкновенные дроби, десятичные дроби.

Соотносить точку на координатной (числовой) прямой с соответствующим ей числом и изображать натуральные числа точками на координатной (числовой) прямой.

Выполнять арифметические действия с натуральными числами, с обыкновенными дробями в простейших случаях.

Выполнять проверку, прикидку результата вычислений.

Округлять натуральные числа.

Решение текстовых задач

Решать текстовые задачи арифметическим способом и с помощью организованного конечного перебора всех возможных вариантов.

Решать задачи, содержащие зависимости, связывающие величины: скорость, время, расстояние, цена, количество, стоимость.

Использовать краткие записи, схемы, таблицы, обозначения при решении задач.

Пользоваться основными единицами измерения: цены, массы, расстояния, времени, скорости, выражать одни единицы величины через другие.

Извлекать, анализировать, оценивать информацию, представленную в таблице, на столбчатой диаграмме, интерпретировать представленные данные, использовать данные при решении задач.

Наглядная геометрия

Пользоваться геометрическими понятиями: точка, прямая, отрезок, луч, угол, многоугольник, окружность, круг.

Приводить примеры объектов окружающего мира, имеющих форму изученных геометрических фигур.

Использовать терминологию, связанную с углами: вершина, сторона, с многоугольниками: угол, вершина, сторона, диагональ, с окружностью: радиус, диаметр, центр.

Изображать изученные геометрические фигуры на нелинованной и клетчатой бумаге с помощью циркуля и линейки.

Находить длины отрезков непосредственным измерением с помощью линейки, строить отрезки заданной длины; строить окружность заданного радиуса.

Использовать свойства сторон и углов прямоугольника, квадрата для их построения, вычисления площади и периметра.

Вычислять периметр и площадь квадрата, прямоугольника, фигур, составленных из прямоугольников, в том числе фигур, изображённых на клетчатой бумаге.

Пользоваться основными метрическими единицами измерения длины, площади; выражать одни единицы величины через другие.

Распознавать параллелепипед, куб, использовать терминологию: вершина, ребро, грань, измерения, находить измерения параллелепипеда, куба.

Вычислять объём куба, параллелепипеда по заданным измерениям, пользоваться единицами измерения объёма.

Решать несложные задачи на измерение геометрических величин в практических ситуациях.

К концу обучения **в 6 классе** обучающийся получит следующие предметные результаты:

Числа и вычисления

Знать и понимать термины, связанные с различными видами чисел и способами их записи, переходить (если это возможно) от одной формы записи числа к другой.

Сравнивать и упорядочивать целые числа, обыкновенные и десятичные дроби, сравнивать числа одного и разных знаков.

Выполнять, сочетая устные и письменные приёмы, арифметические действия с натуральными и целыми числами, обыкновенными и десятичными дробями, положительными и отрицательными числами.

Вычислять значения числовых выражений, выполнять прикидку и оценку результата вычислений, выполнять преобразования числовых выражений на основе свойств арифметических действий.

Соотносить точку на координатной прямой с соответствующим ей числом и изображать числа точками на координатной прямой, находить модуль числа.

Соотносить точки в прямоугольной системе координат с координатами этой точки.

Округлять целые числа и десятичные дроби, находить приближения чисел.

Числовые и буквенные выражения

Понимать и употреблять термины, связанные с записью степени числа, находить квадрат и куб числа, вычислять значения числовых выражений, содержащих степени.

Пользоваться признаками делимости, раскладывать натуральные числа на простые множители.

Пользоваться масштабом, составлять пропорции и отношения.

Использовать буквы для обозначения чисел при записи математических выражений, составлять буквенные выражения и формулы, находить значения буквенных выражений, осуществляя необходимые подстановки и преобразования.

Находить неизвестный компонент равенства.

Решение текстовых задач

Решать многошаговые текстовые задачи арифметическим способом.

Решать задачи, связанные с отношением, пропорциональностью величин, процентами, решать три основные задачи на дроби и проценты.

Решать задачи, содержащие зависимости, связывающие величины: скорость, время, расстояние, цена, количество, стоимость, производительность, время, объём работы, используя арифметические действия, оценку, прикидку, пользоваться единицами измерения соответствующих величин.

Составлять буквенные выражения по условию задачи.

Извлекать информацию, представленную в таблицах, на линейной, столбчатой или круговой диаграммах, интерпретировать представленные данные, использовать данные при решении задач.

Представлять информацию с помощью таблиц, линейной и столбчатой диаграмм.

Наглядная геометрия

Приводить примеры объектов окружающего мира, имеющих форму изученных геометрических плоских и пространственных фигур, примеры равных и симметричных фигур.

Изображать с помощью циркуля, линейки, транспортира на нелинованной и клетчатой бумаге изученные плоские геометрические фигуры и конфигурации, симметричные фигуры.

Пользоваться геометрическими понятиями: равенство фигур, симметрия, использовать терминологию, связанную с симметрией: ось симметрии, центр симметрии.

Находить величины углов измерением с помощью транспортира, строить углы заданной величины, пользоваться при решении задач градусной мерой углов, распознавать на чертежах острый, прямой, развёрнутый и тупой углы.

Вычислять длину ломаной, периметр многоугольника, пользоваться единицами измерения длины, выражать одни единицы измерения длины через другие.

Находить, используя чертёжные инструменты, расстояния: между двумя точками, от точки до прямой, длину пути на квадратной сетке.

Вычислять площадь фигур, составленных из прямоугольников, использовать разбиение на прямоугольники, на равные фигуры, достраивание до прямоугольника, пользоваться основными единицами измерения площади, выражать одни единицы измерения площади через другие.

Распознавать на моделях и изображениях пирамиду, конус, цилиндр, использовать терминологию: вершина, ребро, грань, основание, развёртка.

Изображать на клетчатой бумаге прямоугольный параллелепипед.

Вычислять объём прямоугольного параллелепипеда, куба, пользоваться основными единицами измерения объёма;

Решать несложные задачи на нахождение геометрических величин в практических ситуациях.

ТЕМАТИЧЕСКОЕ ПЛАНИРОВАНИЕ

5 КЛАСС

№ п/п	Наименование разделов и тем программы	Количество часов			Электронные (цифровые) образовательные ресурсы
		Всего	Контрольные работы	Практические работы	
1	Натуральные числа. Действия с натуральными числами	43	2	0	Библиотека ЦОК https://m.edsoo.ru/7f4131ce
2	Наглядная геометрия. Линии на плоскости	12	1	2	Библиотека ЦОК https://m.edsoo.ru/7f4131ce
3	Обыкновенные дроби	48	2	0	Библиотека ЦОК https://m.edsoo.ru/7f4131ce
4	Наглядная геометрия. Многоугольники	10	1	1	Библиотека ЦОК https://m.edsoo.ru/7f4131ce
5	Десятичные дроби	38	2	0	Библиотека ЦОК https://m.edsoo.ru/7f4131ce
6	Наглядная геометрия. Тела и фигуры в пространстве	9	0	1	Библиотека ЦОК https://m.edsoo.ru/7f4131ce
7	Повторение и обобщение	10	1	0	Библиотека ЦОК https://m.edsoo.ru/7f4131ce
8		0			
ОБЩЕЕ КОЛИЧЕСТВО ЧАСОВ ПО ПРОГРАММЕ		170	9	4	

6 КЛАСС

№ п/п	Наименование разделов и тем программы	Количество часов			Электронные (цифровые) образовательные ресурсы
		Всего	Контрольные работы	Практические работы	
1	Натуральные числа	30	2	0	Библиотека ЦОК https://m.edsoo.ru/7f414736
2	Наглядная геометрия. Прямые на плоскости	7	0	0	Библиотека ЦОК https://m.edsoo.ru/7f414736
3	Дроби	32	2	1	Библиотека ЦОК https://m.edsoo.ru/7f414736
4	Наглядная геометрия. Симметрия	6	0	1	Библиотека ЦОК https://m.edsoo.ru/7f414736
5	Выражения с буквами	6	0	0	Библиотека ЦОК https://m.edsoo.ru/7f414736
6	Наглядная геометрия. Фигуры на плоскости	14	1	1	Библиотека ЦОК https://m.edsoo.ru/7f414736
7	Положительные и отрицательные числа	40	2	0	Библиотека ЦОК https://m.edsoo.ru/7f414736
8	Представление данных	6	0	1	Библиотека ЦОК https://m.edsoo.ru/7f414736
9	Наглядная геометрия. Фигуры в пространстве	9	1	1	Библиотека ЦОК https://m.edsoo.ru/7f414736
10	Повторение, обобщение, систематизация	20	1	0	Библиотека ЦОК https://m.edsoo.ru/7f414736
ОБЩЕЕ КОЛИЧЕСТВО ЧАСОВ ПО ПРОГРАММЕ		170	9	5	

ПОУРОЧНОЕ ПЛАНИРОВАНИЕ

5 КЛАСС

№ п/п	Тема урока	Количество часов	Электронные цифровые образовательные ресурсы
		Всего	
1	Десятичная система счисления. Ряд натуральных чисел	1	Библиотека ЦОК https://m.edsoo.ru/f2a0cc0c
2	Позиционная система счисления. Римская нумерация как пример непозиционной системы счисления	1	
3	Натуральный ряд. Число 0	1	Библиотека ЦОК https://m.edsoo.ru/f2a0cafe
4	Натуральный ряд. Число 0	1	
5	Натуральные числа на координатной прямой	1	Библиотека ЦОК https://m.edsoo.ru/f2a0e0fc
6	Натуральные числа на координатной прямой	1	Библиотека ЦОК https://m.edsoo.ru/f2a0e2a0
7	Натуральные числа на координатной прямой	1	Библиотека ЦОК https://m.edsoo.ru/f2a0e426
8	Входная контрольная работа	1	Библиотека ЦОК https://m.edsoo.ru/f2a0ce32
9	Сравнение, округление натуральных чисел	1	Библиотека ЦОК https://m.edsoo.ru/f2a0cf54
10	Сравнение, округление натуральных чисел	1	Библиотека ЦОК https://m.edsoo.ru/f2a0d300
11	Сравнение, округление натуральных чисел	1	Библиотека ЦОК https://m.edsoo.ru/f2a0d440
12	Сравнение, округление натуральных чисел	1	
13	Арифметические действия с натуральными числами	1	Библиотека ЦОК https://m.edsoo.ru/f2a0eaca
14	Арифметические действия с натуральными числами	1	Библиотека ЦОК https://m.edsoo.ru/f2a0f5ba
15	Арифметические действия с натуральными числами	1	Библиотека ЦОК https://m.edsoo.ru/f2a0f704
16	Арифметические действия с натуральными числами	1	Библиотека ЦОК https://m.edsoo.ru/f2a0fd8a
17	Арифметические действия с натуральными числами	1	Библиотека ЦОК https://m.edsoo.ru/f2a1015e

18	Арифметические действия с натуральными числами	1	Библиотека ЦОК https://m.edsoo.ru/f2a10c3a
19	Свойства нуля при сложении и умножении, свойства единицы при умножении	1	Библиотека ЦОК https://m.edsoo.ru/f2a10da2
20	Свойства нуля при сложении и умножении, свойства единицы при умножении	1	Библиотека ЦОК https://m.edsoo.ru/f2a104ec
21	Деление с остатком	1	
22	Деление с остатком	1	Библиотека ЦОК https://m.edsoo.ru/f2a0ef3e
23	Переместительное и сочетательное свойства сложения и умножения, распределительное свойство умножения	1	
24	Переместительное и сочетательное свойства сложения и умножения, распределительное свойство умножения	1	
25	Переместительное и сочетательное свойства сложения и умножения, распределительное свойство умножения	1	
26	Числовые выражения; порядок действий	1	Библиотека ЦОК https://m.edsoo.ru/f2a116b2
27	Числовые выражения; порядок действий	1	
28	Числовые выражения; порядок действий	1	Библиотека ЦОК https://m.edsoo.ru/f2a1116c
29	Степень с натуральным показателем. Запись числа в виде суммы разрядных слагаемых.	1	Библиотека ЦОК https://m.edsoo.ru/f2a114fa
30	Степень с натуральным показателем. Запись числа в виде суммы разрядных слагаемых.	1	Библиотека ЦОК https://m.edsoo.ru/f2a11a90
31	Простые и составные числа	1	Библиотека ЦОК https://m.edsoo.ru/f2a11bb2
32	Простые и составные числа	1	Библиотека ЦОК https://m.edsoo.ru/f2a11806
33	Делители и кратные числа, разложение числа на множители	1	Библиотека ЦОК https://m.edsoo.ru/f2a1196e
34	Делители и кратные числа, разложение числа на множители	1	Библиотека ЦОК https://m.edsoo.ru/f2a11f18
35	Признаки делимости на 2, 5, 10, 3, 9	1	Библиотека ЦОК https://m.edsoo.ru/f2a12080
36	Признаки делимости на 2, 5, 10, 3, 9	1	Библиотека ЦОК https://m.edsoo.ru/f2a123fa

37	Решение текстовых задач на все арифметические действия, на движение и покупки	1	Библиотека ЦОК https://m.edsoo.ru/f2a0f894
38	Решение текстовых задач на все арифметические действия, на движение и покупки	1	Библиотека ЦОК https://m.edsoo.ru/f2a0f9fc
39	Решение текстовых задач на все арифметические действия, на движение и покупки	1	Библиотека ЦОК https://m.edsoo.ru/f2a121a2
40	Решение текстовых задач на все арифметические действия, на движение и покупки	1	Библиотека ЦОК https://m.edsoo.ru/f2a12558
41	Решение текстовых задач на все арифметические действия, на движение и покупки	1	Библиотека ЦОК https://m.edsoo.ru/f2a12832
42	Решение текстовых задач на все арифметические действия, на движение и покупки	1	Библиотека ЦОК https://m.edsoo.ru/f2a12990
43	Контрольная работа по теме "Натуральные числа и нуль"	1	Библиотека ЦОК https://m.edsoo.ru/f2a12cba
44	Точка, прямая, отрезок, луч. Ломаная	1	Библиотека ЦОК https://m.edsoo.ru/f2a0d54e
45	Измерение длины отрезка, метрические единицы измерения длины	1	Библиотека ЦОК https://m.edsoo.ru/f2a0daee
46	Измерение длины отрезка, метрические единицы измерения длины	1	Библиотека ЦОК https://m.edsoo.ru/f2a0df3a
47	Окружность и круг	1	Библиотека ЦОК https://m.edsoo.ru/f2a0d684
48	Окружность и круг	1	
49	Практическая работа по теме "Построение узора из окружностей"	1	Библиотека ЦОК https://m.edsoo.ru/f2a0d7e2
50	Угол. Прямой, острый, тупой и развёрнутый углы	1	Библиотека ЦОК https://m.edsoo.ru/f2a1302a
51	Угол. Прямой, острый, тупой и развёрнутый углы	1	
52	Измерение углов	1	Библиотека ЦОК https://m.edsoo.ru/f2a1319c
53	Измерение углов	1	Библиотека ЦОК https://m.edsoo.ru/f2a132fa
54	Практическая работа по теме "Построение углов"	1	Библиотека ЦОК https://m.edsoo.ru/f2a13476
55	Контрольная работа "Наглядная геометрия. Линии на плоскости"	1	Библиотека ЦОК https://m.edsoo.ru/f2a13606

56	Доли и дроби. Изображение дробей на координатной прямой	1	Библиотека ЦОК https://m.edsoo.ru/f2a13764
57	Доли и дроби. Изображение дробей на координатной прямой	1	Библиотека ЦОК https://m.edsoo.ru/f2a13c8c
58	Сравнение дробей	1	Библиотека ЦОК https://m.edsoo.ru/f2a14146
59	Сравнение дробей	1	Библиотека ЦОК https://m.edsoo.ru/f2a153f2
60	Дробь. Правильные и неправильные дроби	1	Библиотека ЦОК https://m.edsoo.ru/f2a15582
61	Дробь. Правильные и неправильные дроби	1	Библиотека ЦОК https://m.edsoo.ru/f2a143e4
62	Сложение и вычитание обыкновенных дробей с одинаковыми знаменателями	1	Библиотека ЦОК https://m.edsoo.ru/f2a1451a
63	Сложение и вычитание обыкновенных дробей с одинаковыми знаменателями	1	Библиотека ЦОК https://m.edsoo.ru/f2a1463c
64	Деление натуральных чисел и дроби	1	Библиотека ЦОК https://m.edsoo.ru/f2a1475e
65	Смешанная дробь	1	Библиотека ЦОК https://m.edsoo.ru/f2a14c90
66	Смешанная дробь	1	Библиотека ЦОК https://m.edsoo.ru/f2a14de4
67	Сложение и вычитание смешанных чисел. Смешанная дробь	1	
68	Сложение и вычитание смешанных чисел. Смешанная дробь	1	Библиотека ЦОК https://m.edsoo.ru/f2a14f74
69	Основное свойство дроби	1	Библиотека ЦОК https://m.edsoo.ru/f2a151f4
70	Основное свойство дроби	1	
71	Сокращение дробей	1	
72	Сокращение дробей	1	Библиотека ЦОК https://m.edsoo.ru/f2a17cc4
73	Приведение дробей к общему знаменателю	1	Библиотека ЦОК https://m.edsoo.ru/f2a17e54
74	Приведение дробей к общему знаменателю	1	Библиотека ЦОК https://m.edsoo.ru/f2a1802a
75	Приведение дробей к общему знаменателю	1	Библиотека ЦОК https://m.edsoo.ru/f2a181ce
76	Сравнение дробей, сложение и вычитание дробей с разными знаменателями	1	Библиотека ЦОК https://m.edsoo.ru/f2a1835e
77	Сравнение дробей, сложение и вычитание дробей с разными знаменателями	1	

78	Сравнение дробей, сложение и вычитание дробей с разными знаменателями	1	
79	Сложение и вычитание обыкновенных дробей	1	
80	Сложение и вычитание обыкновенных дробей	1	Библиотека ЦОК https://m.edsoo.ru/f2a1592e
81	Сложение и вычитание обыкновенных дробей	1	Библиотека ЦОК https://m.edsoo.ru/f2a15a5a
82	Сложение и вычитание обыкновенных дробей	1	Библиотека ЦОК https://m.edsoo.ru/f2a15b68
83	Контрольная работа "Дробь. Основное свойство дроби. Сложение и вычитание обыкновенных дробей"	1	Библиотека ЦОК https://m.edsoo.ru/f2a15e2e
84	Умножение и деление обыкновенных дробей; взаимнообратные дроби	1	Библиотека ЦОК https://m.edsoo.ru/f2a184e4
85	Умножение и деление обыкновенных дробей; взаимнообратные дроби	1	Библиотека ЦОК https://m.edsoo.ru/f2a18692
86	Умножение и деление обыкновенных дробей; взаимнообратные дроби	1	Библиотека ЦОК https://m.edsoo.ru/f2a18a20
87	Умножение и деление обыкновенных дробей; взаимнообратные дроби	1	Библиотека ЦОК https://m.edsoo.ru/f2a18b56
88	Умножение и деление обыкновенных дробей; взаимнообратные дроби	1	Библиотека ЦОК https://m.edsoo.ru/f2a19088
89	Умножение и деление обыкновенных дробей; взаимнообратные дроби	1	Библиотека ЦОК https://m.edsoo.ru/f2a19560
90	Умножение и деление обыкновенных дробей; взаимнообратные дроби	1	Библиотека ЦОК https://m.edsoo.ru/f2a196a0
91	Умножение и деление обыкновенных дробей; взаимнообратные дроби	1	Библиотека ЦОК https://m.edsoo.ru/f2a198da
92	Решение текстовых задач, содержащих дроби. Основные задачи на дроби	1	Библиотека ЦОК https://m.edsoo.ru/f2a181ce
93	Решение текстовых задач, содержащих дроби. Основные задачи на дроби	1	Библиотека ЦОК https://m.edsoo.ru/f2a1835e
94	Решение текстовых задач, содержащих дроби. Основные задачи на дроби	1	Библиотека ЦОК https://m.edsoo.ru/f2a18c5a
95	Решение текстовых задач, содержащих дроби. Основные задачи на дроби	1	Библиотека ЦОК https://m.edsoo.ru/f2a18e76
96	Решение текстовых задач, содержащих дроби. Основные задачи на дроби	1	Библиотека ЦОК https://m.edsoo.ru/f2a18f7a
97	Решение текстовых задач, содержащих дроби. Основные задачи на дроби	1	Библиотека ЦОК https://m.edsoo.ru/f2a199f2

98	Решение текстовых задач, содержащих дроби. Основные задачи на дроби	1	Библиотека ЦОК https://m.edsoo.ru/f2a19c2c
99	Решение текстовых задач, содержащих дроби. Основные задачи на дроби	1	Библиотека ЦОК https://m.edsoo.ru/f2a1a1d6
100	Решение текстовых задач, содержащих дроби. Основные задачи на дроби	1	Библиотека ЦОК https://m.edsoo.ru/f2a1a2ee
101	Применение букв для записи математических выражений и предложений	1	Библиотека ЦОК https://m.edsoo.ru/f2a1a3fc
102	Применение букв для записи математических выражений и предложений	1	
103	Контрольная работа по теме "Обыкновенные дроби"	1	Библиотека ЦОК https://m.edsoo.ru/f2a1a51e
104	Многоугольники. Четырёхугольник, прямоугольник, квадрат	1	Библиотека ЦОК https://m.edsoo.ru/f2a16ae0
105	Многоугольники. Четырёхугольник, прямоугольник, квадрат	1	Библиотека ЦОК https://m.edsoo.ru/f2a16c7a
106	Практическая работа по теме "Построение прямоугольника с заданными сторонами на нелинованной бумаге"	1	Библиотека ЦОК https://m.edsoo.ru/f2a16e1e
107	Треугольник	1	Библиотека ЦОК https://m.edsoo.ru/f2a16194
108	Треугольник	1	
109	Площадь и периметр прямоугольника и многоугольников, составленных из прямоугольников, единицы измерения площади	1	Библиотека ЦОК https://m.edsoo.ru/f2a16fe0
110	Площадь и периметр прямоугольника и многоугольников, составленных из прямоугольников, единицы измерения площади	1	Библиотека ЦОК https://m.edsoo.ru/f2a17184
111	Площадь и периметр прямоугольника и многоугольников, составленных из прямоугольников, единицы измерения площади	1	Библиотека ЦОК https://m.edsoo.ru/f2a17328
112	Периметр многоугольника	1	Библиотека ЦОК https://m.edsoo.ru/f2a1691e
113	Контрольная работа "Многоугольники. Периметр и площадь"	1	
114	Десятичная запись дробей	1	Библиотека ЦОК https://m.edsoo.ru/f2a1b55e

115	Десятичная запись дробей	1	Библиотека ЦОК https://m.edsoo.ru/f2a1b87e
116	Десятичная запись дробей	1	Библиотека ЦОК https://m.edsoo.ru/f2a1bcfc
117	Сравнение десятичных дробей	1	Библиотека ЦОК https://m.edsoo.ru/f2a1c49a
118	Сравнение десятичных дробей	1	Библиотека ЦОК https://m.edsoo.ru/f2a1c63e
119	Сравнение десятичных дробей	1	Библиотека ЦОК https://m.edsoo.ru/f2a1cb02
120	Сравнение десятичных дробей	1	Библиотека ЦОК https://m.edsoo.ru/f2a1cc2e
121	Сравнение десятичных дробей	1	
122	Сложение и вычитание десятичных дробей	1	Библиотека ЦОК https://m.edsoo.ru/f2a1ce4a
123	Сложение и вычитание десятичных дробей	1	Библиотека ЦОК https://m.edsoo.ru/f2a1cf62
124	Сложение и вычитание десятичных дробей	1	Библиотека ЦОК https://m.edsoo.ru/f2a1d174
125	Сложение и вычитание десятичных дробей	1	Библиотека ЦОК https://m.edsoo.ru/f2a1d516
126	Округление десятичных дробей	1	Библиотека ЦОК https://m.edsoo.ru/f2a1d64c
127	Округление десятичных дробей	1	Библиотека ЦОК https://m.edsoo.ru/f2a1d750
128	Округление десятичных дробей. Прикидка	1	Библиотека ЦОК https://m.edsoo.ru/f2a1d85e
129	Округление десятичных дробей. Прикидка	1	Библиотека ЦОК https://m.edsoo.ru/f2a1d962
130	Умножение десятичных дробей на натуральное число	1	Библиотека ЦОК https://m.edsoo.ru/f2a1da7a
131	Умножение десятичных дробей на натуральное число	1	Библиотека ЦОК https://m.edsoo.ru/f2a1db88
132	Умножение десятичных дробей на натуральное число	1	Библиотека ЦОК https://m.edsoo.ru/f2a1e01a
133	Деление десятичной дроби на натуральное число	1	Библиотека ЦОК https://m.edsoo.ru/f2a1e150
134	Деление десятичной дроби на натуральное число	1	Библиотека ЦОК https://m.edsoo.ru/f2a1e268
135	Деление десятичной дроби на натуральное число	1	Библиотека ЦОК https://m.edsoo.ru/f2a1e3da

136	Умножение на десятичную дробь	1	Библиотека ЦОК https://m.edsoo.ru/f2a1e4f2
137	Умножение на десятичную дробь	1	Библиотека ЦОК https://m.edsoo.ru/f2a1e4f2
138	Умножение на десятичную дробь	1	Библиотека ЦОК https://m.edsoo.ru/f2a1e5f6
139	Умножение на десятичную дробь	1	Библиотека ЦОК https://m.edsoo.ru/f2a1e704
140	ВПр по математике	1	
141	Деление на десятичную дробь	1	Библиотека ЦОК https://m.edsoo.ru/f2a1e826
142	Деление на десятичную дробь	1	Библиотека ЦОК https://m.edsoo.ru/f2a1eb50
143	Деление на десятичную дробь	1	Библиотека ЦОК https://m.edsoo.ru/f2a1ec68
144	Действия с десятичными дробями	1	
145	Решение текстовых задач, содержащих дроби. Основные задачи на дроби	1	Библиотека ЦОК https://m.edsoo.ru/f2a1ed8a
146	Решение текстовых задач, содержащих дроби. Основные задачи на дроби	1	Библиотека ЦОК https://m.edsoo.ru/f2a1ef10
147	Решение текстовых задач, содержащих дроби. Основные задачи на дроби	1	Библиотека ЦОК https://m.edsoo.ru/f2a1f028
148	Решение текстовых задач, содержащих дроби. Основные задачи на дроби	1	Библиотека ЦОК https://m.edsoo.ru/f2a1f136
149	Решение текстовых задач, содержащих дроби. Основные задачи на дроби	1	
150	Решение текстовых задач, содержащих дроби. Основные задачи на дроби	1	
151	Контрольная работа по теме "Десятичные дроби"	1	Библиотека ЦОК https://m.edsoo.ru/f2a1f23a
152	Многогранники. Изображение многогранников. Модели пространственных тел	1	Библиотека ЦОК https://m.edsoo.ru/f2a1a69a
153	Многогранники. Изображение многогранников. Модели пространственных тел	1	Библиотека ЦОК https://m.edsoo.ru/f2a1ad2a
154	Прямоугольный параллелепипед, куб. Развёртки куба и параллелепипеда	1	Библиотека ЦОК https://m.edsoo.ru/f2a1a802
155	Прямоугольный параллелепипед, куб. Развёртки куба и параллелепипеда	1	Библиотека ЦОК https://m.edsoo.ru/f2a1a924
156	Практическая работа по теме "Развёртка куба"	1	Библиотека ЦОК https://m.edsoo.ru/f2a1aef6

157	Объём куба, прямоугольного параллелепипеда	1	Библиотека ЦОК https://m.edsoo.ru/f2a1b09a
158	Объём куба, прямоугольного параллелепипеда	1	Библиотека ЦОК https://m.edsoo.ru/f2a1b248
159	Объём куба, прямоугольного параллелепипеда	1	
160	Объём куба, прямоугольного параллелепипеда	1	
161	Повторение основных понятий и методов курса 5 класса, обобщение знаний	1	Библиотека ЦОК https://m.edsoo.ru/f2a1f76c
162	Повторение основных понятий и методов курса 5 класса, обобщение знаний	1	Библиотека ЦОК https://m.edsoo.ru/f2a1f924
163	Повторение основных понятий и методов курса 5 класса, обобщение знаний	1	Библиотека ЦОК https://m.edsoo.ru/f2a1faaa
164	Повторение основных понятий и методов курса 5 класса, обобщение знаний	1	Библиотека ЦОК https://m.edsoo.ru/f2a1fc08
165	Повторение основных понятий и методов курса 5 класса, обобщение знаний	1	Библиотека ЦОК https://m.edsoo.ru/f2a1feec
166	Повторение основных понятий и методов курса 5 класса, обобщение знаний	1	Библиотека ЦОК https://m.edsoo.ru/f2a200a4
167	Итоговая контрольная работа	1	
168	Повторение основных понятий и методов курса 5 класса, обобщение знаний	1	Библиотека ЦОК https://m.edsoo.ru/f2a201f8
169	Повторение основных понятий и методов курса 5 класса, обобщение знаний	1	Библиотека ЦОК https://m.edsoo.ru/f2a20388
170	Повторение основных понятий и методов курса 5 класса, обобщение знаний	1	Библиотека ЦОК https://m.edsoo.ru/f2a2069e
ОБЩЕЕ КОЛИЧЕСТВО ЧАСОВ ПО ПРОГРАММЕ		170	

6 КЛАСС

№ п/п	Тема урока	Количество часов	Электронные цифровые образовательные ресурсы
		Всего	
1	Арифметические действия с многозначными натуральными числами	1	Библиотека ЦОК https://m.edsoo.ru/f2a208ec
2	Арифметические действия с многозначными натуральными числами	1	Библиотека ЦОК https://m.edsoo.ru/f2a20aea
3	Арифметические действия с многозначными натуральными числами	1	Библиотека ЦОК https://m.edsoo.ru/f2a2140e
4	Арифметические действия с многозначными натуральными числами	1	Библиотека ЦОК https://m.edsoo.ru/f2a21580
5	Арифметические действия с многозначными натуральными числами	1	Библиотека ЦОК https://m.edsoo.ru/f2a216de
6	Числовые выражения, порядок действий, использование скобок	1	Библиотека ЦОК https://m.edsoo.ru/f2a2180a
7	Числовые выражения, порядок действий, использование скобок	1	Библиотека ЦОК https://m.edsoo.ru/f2a20c48
8	Числовые выражения, порядок действий, использование скобок	1	Библиотека ЦОК https://m.edsoo.ru/f2a20d6a
9	Входная контрольная работа	1	
10	Использование при вычислениях переместительного и сочетательного свойств сложения и умножения, распределительного свойства умножения	1	
11	Использование при вычислениях переместительного и сочетательного свойств сложения и умножения, распределительного свойства умножения	1	
12	Округление натуральных чисел	1	Библиотека ЦОК https://m.edsoo.ru/f2a21274

13	Округление натуральных чисел	1	
14	Округление натуральных чисел	1	
15	Делители и кратные числа; наибольший общий делитель и наименьшее общее кратное	1	Библиотека ЦОК https://m.edsoo.ru/f2a22a3e
16	Делители и кратные числа; наибольший общий делитель и наименьшее общее кратное	1	Библиотека ЦОК https://m.edsoo.ru/f2a22b9c
17	Делители и кратные числа; наибольший общий делитель и наименьшее общее кратное	1	Библиотека ЦОК https://m.edsoo.ru/f2a2340c
18	Делители и кратные числа; наибольший общий делитель и наименьшее общее кратное	1	
19	Делители и кратные числа; наибольший общий делитель и наименьшее общее кратное	1	
20	Делители и кратные числа; наибольший общий делитель и наименьшее общее кратное	1	
21	Делимость суммы и произведения	1	Библиотека ЦОК https://m.edsoo.ru/f2a22d2c
22	Делимость суммы и произведения	1	Библиотека ЦОК https://m.edsoo.ru/f2a23254
23	Деление с остатком	1	
24	Деление с остатком	1	Библиотека ЦОК https://m.edsoo.ru/f2a24104
25	Решение текстовых задач	1	Библиотека ЦОК https://m.edsoo.ru/f2a21e90
26	Решение текстовых задач	1	Библиотека ЦОК https://m.edsoo.ru/f2a2226e
27	Решение текстовых задач	1	Библиотека ЦОК https://m.edsoo.ru/f2a22412
28	Решение текстовых задач	1	Библиотека ЦОК https://m.edsoo.ru/f2a226e2
29	Решение текстовых задач	1	Библиотека ЦОК https://m.edsoo.ru/f2a228a4
30	Контрольная работа по теме "Натуральные числа"	1	Библиотека ЦОК https://m.edsoo.ru/f2a242a8
31	Перпендикулярные прямые	1	Библиотека ЦОК https://m.edsoo.ru/f2a24442

32	Перпендикулярные прямые	1	Библиотека ЦОК https://m.edsoo.ru/f2a24596
33	Параллельные прямые	1	Библиотека ЦОК https://m.edsoo.ru/f2a248d4
34	Параллельные прямые	1	Библиотека ЦОК https://m.edsoo.ru/f2a24a32
35	Расстояние между двумя точками, от точки до прямой, длина маршрута на квадратной сетке	1	Библиотека ЦОК https://m.edsoo.ru/f2a24776
36	Расстояние между двумя точками, от точки до прямой, длина маршрута на квадратной сетке	1	
37	Расстояние между двумя точками, от точки до прямой, длина маршрута на квадратной сетке	1	Библиотека ЦОК https://m.edsoo.ru/f2a24eb0
38	Обыкновенная дробь, основное свойство дроби, сокращение дробей. Дробное число как результат деления	1	Библиотека ЦОК https://m.edsoo.ru/f2a261fc
39	Обыкновенная дробь, основное свойство дроби, сокращение дробей	1	Библиотека ЦОК https://m.edsoo.ru/f2a26670
40	Обыкновенная дробь, основное свойство дроби, сокращение дробей	1	Библиотека ЦОК https://m.edsoo.ru/f2a26936
41	Обыкновенная дробь, основное свойство дроби, сокращение дробей.	1	Библиотека ЦОК https://m.edsoo.ru/f2a26ab2
42	Сравнение и упорядочивание дробей	1	Библиотека ЦОК https://m.edsoo.ru/f2a2721e
43	Сравнение и упорядочивание дробей	1	Библиотека ЦОК https://m.edsoo.ru/f2a2749e
44	Сравнение и упорядочивание дробей. Представление десятичной дроби в виде обыкновенной дроби и возможность представления обыкновенной дроби в виде десятичной	1	Библиотека ЦОК https://m.edsoo.ru/f2a275ac
45	Десятичные дроби и метрическая система мер	1	Библиотека ЦОК https://m.edsoo.ru/f2a2638c
46	Десятичные дроби и метрическая система мер	1	
47	Арифметические действия с обыкновенными и десятичными дробями	1	Библиотека ЦОК https://m.edsoo.ru/f2a276c4

48	Арифметические действия с обыкновенными и десятичными дробями	1	Библиотека ЦОК https://m.edsoo.ru/f2a277dc
49	Арифметические действия с обыкновенными и десятичными дробями	1	Библиотека ЦОК https://m.edsoo.ru/f2a27d40
50	Арифметические действия с обыкновенными и десятичными дробями	1	Библиотека ЦОК https://m.edsoo.ru/f2a27ec6
51	Контрольная работа "Арифметические действия с обыкновенными и десятичными дробями"	1	Библиотека ЦОК https://m.edsoo.ru/f2a27c00
52	Отношение	1	Библиотека ЦОК https://m.edsoo.ru/f2a282c2
53	Отношение	1	
54	Деление в данном отношении	1	Библиотека ЦОК https://m.edsoo.ru/f2a28448
55	Деление в данном отношении	1	
56	Масштаб, пропорция	1	Библиотека ЦОК https://m.edsoo.ru/f2a28a7e
57	Масштаб, пропорция	1	Библиотека ЦОК https://m.edsoo.ru/f2a28c22
58	Понятие процента	1	Библиотека ЦОК https://m.edsoo.ru/f2a28d76
59	Понятие процента. Выражение процентов десятичными дробями	1	Библиотека ЦОК https://m.edsoo.ru/f2a28efc
60	Вычисление процента от величины и величины по её проценту	1	Библиотека ЦОК https://m.edsoo.ru/f2a29064
61	Вычисление процента от величины и величины по её проценту	1	Библиотека ЦОК https://m.edsoo.ru/f2a291e0
62	Вычисление процента от величины и величины по её проценту	1	
63	Вычисление процента от величины и величины по её проценту	1	
64	Решение текстовых задач, содержащих дроби и проценты	1	Библиотека ЦОК https://m.edsoo.ru/f2a26512

65	Решение текстовых задач, содержащих дроби и проценты	1	Библиотека ЦОК https://m.edsoo.ru/f2a2818c
66	Решение текстовых задач, содержащих дроби и проценты	1	Библиотека ЦОК https://m.edsoo.ru/f2a29546
67	Решение текстовых задач, содержащих дроби и проценты	1	Библиотека ЦОК https://m.edsoo.ru/f2a29a46
68	Контрольная работа по теме "Дроби"	1	Библиотека ЦОК https://m.edsoo.ru/f2a29d34
69	Практическая работа по теме "Отношение длины окружности к её диаметру"	1	Библиотека ЦОК https://m.edsoo.ru/f2a29bea
70	Осевая симметрия. Центральная симметрия	1	Библиотека ЦОК https://m.edsoo.ru/f2a2509a
71	Осевая симметрия. Центральная симметрия	1	Библиотека ЦОК https://m.edsoo.ru/f2a25428
72	Построение симметричных фигур	1	Библиотека ЦОК https://m.edsoo.ru/f2a252ca
73	Построение симметричных фигур	1	Библиотека ЦОК https://m.edsoo.ru/f2a257fc
74	Практическая работа по теме "Осевая симметрия"	1	Библиотека ЦОК https://m.edsoo.ru/f2a2598c
75	Симметрия в пространстве	1	Библиотека ЦОК https://m.edsoo.ru/f2a25ae0
76	Применение букв для записи математических выражений и предложений	1	Библиотека ЦОК https://m.edsoo.ru/f2a2b274
77	Буквенные выражения и числовые подстановки	1	Библиотека ЦОК https://m.edsoo.ru/f2a2b972
78	Буквенные равенства, нахождение неизвестного компонента	1	Библиотека ЦОК https://m.edsoo.ru/f2a2bada
79	Буквенные равенства, нахождение неизвестного компонента	1	Библиотека ЦОК https://m.edsoo.ru/f2a2bbe8
80	Формулы	1	Библиотека ЦОК https://m.edsoo.ru/f2a2bd14
81	Формулы	1	Библиотека ЦОК https://m.edsoo.ru/f2a2be40

82	Четырёхугольник, примеры четырёхугольников	1	Библиотека ЦОК https://m.edsoo.ru/f2a2a19e
83	Прямоугольник, квадрат: свойства сторон, углов, диагоналей	1	Библиотека ЦОК https://m.edsoo.ru/f2a2a2f2
84	Прямоугольник, квадрат: свойства сторон, углов, диагоналей	1	
85	Измерение углов. Виды треугольников	1	Библиотека ЦОК https://m.edsoo.ru/f2a2a75c
86	Измерение углов. Виды треугольников	1	Библиотека ЦОК https://m.edsoo.ru/f2a2ab94
87	Периметр многоугольника	1	Библиотека ЦОК https://m.edsoo.ru/f2a29eb0
88	Периметр многоугольника	1	
89	Площадь фигуры	1	
90	Площадь фигуры	1	
91	Формулы периметра и площади прямоугольника	1	
92	Формулы периметра и площади прямоугольника	1	
93	Приближённое измерение площади фигур	1	
94	Практическая работа по теме "Площадь круга"	1	Библиотека ЦОК https://m.edsoo.ru/f2a2ae8c
95	Контрольная работа по теме "Выражения с буквами. Фигуры на плоскости"	1	
96	Целые числа	1	Библиотека ЦОК https://m.edsoo.ru/f2a2bf6c
97	Целые числа	1	Библиотека ЦОК https://m.edsoo.ru/f2a2c07a
98	Целые числа	1	Библиотека ЦОК https://m.edsoo.ru/f2a2c17e
99	Модуль числа, геометрическая интерпретация модуля	1	Библиотека ЦОК https://m.edsoo.ru/f2a2c886

100	Модуль числа, геометрическая интерпретация модуля	1	Библиотека ЦОК https://m.edsoo.ru/f2a2ca3e
101	Модуль числа, геометрическая интерпретация модуля	1	Библиотека ЦОК https://m.edsoo.ru/f2a2cba6
102	Модуль числа, геометрическая интерпретация модуля	1	
103	Модуль числа, геометрическая интерпретация модуля	1	
104	Числовые промежутки. Изображение чисел на координатной прямой	1	
105	Положительные и отрицательные числа	1	
106	Положительные и отрицательные числа	1	
107	Сравнение положительных и отрицательных чисел	1	Библиотека ЦОК https://m.edsoo.ru/f2a2ce30
108	Сравнение положительных и отрицательных чисел	1	Библиотека ЦОК https://m.edsoo.ru/f2a2cf48
109	Сравнение положительных и отрицательных чисел	1	
110	Сравнение положительных и отрицательных чисел	1	
111	Контрольная работа "Целые числа. Модуль. Сравнение положительных и отрицательных чисел"	1	
112	Арифметические действия с положительными и отрицательными числами	1	Библиотека ЦОК https://m.edsoo.ru/f2a2d830
113	Арифметические действия с положительными и отрицательными числами	1	Библиотека ЦОК https://m.edsoo.ru/f2a2d984
114	Арифметические действия с положительными и отрицательными числами	1	Библиотека ЦОК https://m.edsoo.ru/f2a2dab0

115	Арифметические действия с положительными и отрицательными числами	1	Библиотека ЦОК https://m.edsoo.ru/f2a2ddee
116	Арифметические действия с положительными и отрицательными числами	1	Библиотека ЦОК https://m.edsoo.ru/f2a2defc
117	Арифметические действия с положительными и отрицательными числами	1	Библиотека ЦОК https://m.edsoo.ru/f2a2e384
118	Арифметические действия с положительными и отрицательными числами	1	Библиотека ЦОК https://m.edsoo.ru/f2a2e5f0
119	Арифметические действия с положительными и отрицательными числами	1	Библиотека ЦОК https://m.edsoo.ru/f2a2e762
120	Арифметические действия с положительными и отрицательными числами	1	Библиотека ЦОК https://m.edsoo.ru/f2a2eb90
121	Арифметические действия с положительными и отрицательными числами	1	Библиотека ЦОК https://m.edsoo.ru/f2a2ecf8
122	Арифметические действия с положительными и отрицательными числами	1	Библиотека ЦОК https://m.edsoo.ru/f2a2ee10
123	Арифметические действия с положительными и отрицательными числами	1	Библиотека ЦОК https://m.edsoo.ru/f2a2f248
124	Арифметические действия с положительными и отрицательными числами	1	
125	Арифметические действия с положительными и отрицательными числами	1	
126	Арифметические действия с положительными и отрицательными числами	1	
127	Арифметические действия с положительными и отрицательными числами	1	
128	Арифметические действия с положительными и отрицательными числами	1	
129	Арифметические действия с положительными и отрицательными числами	1	

130	Арифметические действия с положительными и отрицательными числами	1	
131	Решение текстовых задач	1	Библиотека ЦОК https://m.edsoo.ru/f2a3035a
132	Решение текстовых задач	1	Библиотека ЦОК https://m.edsoo.ru/f2a304c2
133	Решение текстовых задач	1	Библиотека ЦОК https://m.edsoo.ru/f2a305e4
134	Решение текстовых задач	1	Библиотека ЦОК https://m.edsoo.ru/f2a30706
135	Контрольная работа по темам "Буквенные выражения. Положительные и отрицательные числа"	1	
136	Прямоугольная система координат на плоскости	1	Библиотека ЦОК https://m.edsoo.ru/f2a30ca6
137	Координаты точки на плоскости, абсцисса и ордината. Построение точек и фигур на координатной плоскости	1	Библиотека ЦОК https://m.edsoo.ru/f2a311d8
138	Столбчатые и круговые диаграммы	1	Библиотека ЦОК https://m.edsoo.ru/f2a3178c
139	Практическая работа по теме "Построение диаграмм"	1	Библиотека ЦОК https://m.edsoo.ru/f2a318ae
140	Решение текстовых задач, содержащих данные, представленные в таблицах и на диаграммах	1	
141	Решение текстовых задач, содержащих данные, представленные в таблицах и на диаграммах	1	
142	Прямоугольный параллелепипед, куб, призма, пирамида, конус, цилиндр, шар и сфера	1	Библиотека ЦОК https://m.edsoo.ru/f2a319c6
143	Прямоугольный параллелепипед, куб, призма, пирамида, конус, цилиндр, шар и сфера	1	Библиотека ЦОК https://m.edsoo.ru/f2a31afc
144	Изображение пространственных фигур	1	Библиотека ЦОК https://m.edsoo.ru/f2a3206a
145	Изображение пространственных фигур	1	

146	Примеры развёрток многогранников, цилиндра и конуса	1	
147	Практическая работа по теме "Создание моделей пространственных фигур"	1	Библиотека ЦОК https://m.edsoo.ru/f2a3252e
148	Понятие объёма; единицы измерения объёма	1	Библиотека ЦОК https://m.edsoo.ru/f2a321c8
149	ВПр по математике	1	Библиотека ЦОК https://m.edsoo.ru/f2a3234e
150	Объём прямоугольного параллелепипеда, куба, формулы объёма	1	
151	Повторение основных понятий и методов курсов 5 и 6 классов, обобщение и систематизация знаний	1	Библиотека ЦОК https://m.edsoo.ru/f2a328f8
152	Повторение основных понятий и методов курсов 5 и 6 классов, обобщение и систематизация знаний	1	Библиотека ЦОК https://m.edsoo.ru/f2a32a9c
153	Повторение основных понятий и методов курсов 5 и 6 классов, обобщение и систематизация знаний	1	Библиотека ЦОК https://m.edsoo.ru/f2a32bd2
154	Повторение основных понятий и методов курсов 5 и 6 классов, обобщение и систематизация знаний	1	Библиотека ЦОК https://m.edsoo.ru/f2a3312c
155	Повторение основных понятий и методов курсов 5 и 6 классов, обобщение и систематизация знаний	1	Библиотека ЦОК https://m.edsoo.ru/f2a33352
156	Повторение основных понятий и методов курсов 5 и 6 классов, обобщение и систематизация знаний	1	Библиотека ЦОК https://m.edsoo.ru/f2a33596
157	Повторение основных понятий и методов курсов 5 и 6 классов, обобщение и систематизация знаний	1	Библиотека ЦОК https://m.edsoo.ru/f2a33780
158	Повторение основных понятий и методов курсов 5 и 6 классов, обобщение и систематизация знаний	1	Библиотека ЦОК https://m.edsoo.ru/f2a338b6

159	Повторение основных понятий и методов курсов 5 и 6 классов, обобщение и систематизация знаний	1	Библиотека ЦОК https://m.edsoo.ru/f2a339ce
160	Повторение основных понятий и методов курсов 5 и 6 классов, обобщение и систематизация знаний	1	Библиотека ЦОК https://m.edsoo.ru/f2a33ad2
161	Повторение основных понятий и методов курсов 5 и 6 классов, обобщение и систематизация знаний	1	Библиотека ЦОК https://m.edsoo.ru/f2a33bd6
162	Повторение основных понятий и методов курсов 5 и 6 классов, обобщение и систематизация знаний	1	Библиотека ЦОК https://m.edsoo.ru/f2a33f46
163	Повторение основных понятий и методов курсов 5 и 6 классов, обобщение и систематизация знаний	1	Библиотека ЦОК https://m.edsoo.ru/f2a340b8
164	Повторение основных понятий и методов курсов 5 и 6 классов, обобщение и систематизация знаний	1	Библиотека ЦОК https://m.edsoo.ru/f2a3420c
165	Повторение основных понятий и методов курсов 5 и 6 классов, обобщение и систематизация знаний	1	Библиотека ЦОК https://m.edsoo.ru/f2a3432e
166	Повторение основных понятий и методов курсов 5 и 6 классов, обобщение и систематизация знаний	1	Библиотека ЦОК https://m.edsoo.ru/f2a34478
167	Итоговая контрольная работа	1	
168	Повторение основных понятий и методов курсов 5 и 6 классов, обобщение и систематизация знаний	1	Библиотека ЦОК https://m.edsoo.ru/f2a3482e
169	Повторение основных понятий и методов курсов 5 и 6 классов, обобщение и систематизация знаний	1	Библиотека ЦОК https://m.edsoo.ru/f2a34950
170	Повторение основных понятий и методов курсов 5 и 6 классов, обобщение и систематизация знаний	1	Библиотека ЦОК https://m.edsoo.ru/f2a34d2e

ОБЩЕЕ КОЛИЧЕСТВО ЧАСОВ ПО ПРОГРАММЕ	170	
-------------------------------------	-----	--

Система оценки планируемых результатов

Для оценки планируемых результатов данной программой предусмотрено использование:

- вопросов и заданий для самостоятельной подготовки;
- заданий для подготовки к итоговой аттестации;
- тестовых задания для самоконтроля;

Виды контроля и результатов обучения

1. Текущий контроль
2. Тематический контроль
3. Итоговый контроль

Методы и формы организации контроля

1. Устный опрос.
2. Монологическая форма устного ответа.
3. Письменный опрос:
 - a. Математический диктант;
 - b. Самостоятельная работа;
 - c. Контрольная работа.

Особенности контроля и оценки по математике

Текущий контроль осуществляется как в письменной, так и в устной форме при выполнении заданий в тетради.

Письменные работы можно проводить в виде тестовых или самостоятельных работ на бумаге. Время работы в зависимости от сложности работы 5-10 или 15-20 минут урока. При этом возможно введение оценки «за общее впечатление от письменной работы» (аккуратность, эстетика, чистота, и т.д.). Эта отметка дополнительная и в журнал выносится по желанию ребенка.

Итоговый контроль проводится в форме контрольных работ практического типа. В этих работах с начала отдельно оценивается выполнение каждого задания, а затем вводится итоговая отметка. При этом итоговая отметка является не средним баллом, а определяется с учетом тех видов заданий, которые для данной работы являются основными.

Оценка ответов учащихся

Оценка – это определение степени усвоения учащимися знаний, умений, навыков в соответствии с требованиями государственного образовательного стандарта.

1. Устный ответ оценивается **отметкой «5»**, если учащийся:

- полно раскрыл содержание материала в объеме, предусмотренном программой и учебником;
- изложил материал грамотным языком в определенной логической последовательности, точно используя специальную терминологию и символику;
- правильно выполнил рисунки, чертежи, графики, сопутствующие ответу;
- показал умение иллюстрировать теоретические положения конкретными примерами, применять их в новой ситуации при выполнении практического задания;
- продемонстрировал усвоение ранее изученных сопутствующих вопросов, сформированность и устойчивость используемых при ответе умений и навыков;
- отвечал самостоятельно без наводящих вопросов учителя;
- возможны одна-две неточности при освещении второстепенных вопросов или в рисунках, чертежах и т.д., которые ученик легко исправил по замечанию учителя.

2. Ответ оценивается **отметкой «4»**, если он удовлетворяет в основном требованиям на отметку «5», но при этом имеет один из недостатков:

- в изложении допущены небольшие пробелы, не исказившие содержание ответа;
- допущены один-два недочета при освещении основного содержания ответа, исправленные после замечания учителя;
- допущены ошибка или более двух недочетов при освещении второстепенных

вопросов или в рисунках, чертежах и т.д., легко исправленных по замечанию учителя.

3. Отметка «3» ставится в следующих случаях:

- неполно или непоследовательно раскрыто содержание материала, но показано общее понимание вопроса и продемонстрированы умения, достаточные для дальнейшего усвоения программного материала;
- имелись затруднения или допущены ошибки в определении понятий, использовании специальной терминологии, чертежах, выкладках, исправленные после нескольких наводящих вопросов учителя;
- учащийся не справился с применением теории в новой ситуации при выполнении практического задания, но выполнил задания обязательного уровня сложности по данной теме;
- при знании теоретического материала выявлена недостаточная сформированность основных умений и навыков.

Оценка контрольных и самостоятельных письменных работ

Оценка "5" ставится, если ученик:

- выполнил работу без ошибок и недочетов в требуемом на «отлично» объеме;
- допустил не более одного недочета в требуемом на «отлично» объеме;

Оценка "4" ставится, если ученик выполнил работу полностью, но допустил в ней:

- не более одной негрубой ошибки и одного недочета в требуемом на «отлично» объеме;
- или не более трех недочетов в требуемом на «отлично» объеме.

Оценка "3" ставится, если ученик правильно выполнил не менее половины работы или допустил:

- не более двух грубых ошибок в требуемом на «отлично» объеме;
- или не более одной грубой и одной негрубой ошибки и одного недочета;
- или не более двух-трех негрубых ошибок;
- или одной негрубой ошибки и трех недочетов;
- или при отсутствии ошибок, но при наличии четырех-пяти недочетов.

Критерии выставления оценок за проверочные тесты

1. Критерии выставления оценок за тест

- Время выполнения работы: на усмотрение учителя.
- Оценка «5» - 100 – 90% правильных ответов, «4» - 70-90%, «3» - 50-70%, «2» - менее 50% правильных ответов.

Приложение №1
ТЕМАТИЧЕСКИЕ КОНТРОЛЬНО-ИЗМЕРИТЕЛЬНЫЕ МАТЕРИАЛЫ

5 класс

ВХОДНАЯ КОНТРОЛЬНАЯ РАБОТА

ВАРИАНТ 1

1. Выполните действия:

- а) $60500 - 8049$; в) $4039 \cdot 57$; д) $1876 : 7$;
б) $4783 + 5278$; г) $2364 \cdot 308$; е) $27968 : 46$.

2. Укажите порядок действий и найдите значение выражения

$$800 : 2 \cdot (20 + 20 : 10).$$

3. Решите задачу: «Длина прямоугольника 14 см, что на 5 см больше его ширины.

Найдите площадь прямоугольника.»

4. Сравни и поставь вместо многоточия знаки «больше», «меньше» или «равно»:

3 т 13 кг ... 30 ц 13 кг

3800 м ... 38 км

4 ч 20 мин ... 420 мин

5. Решите задачу: «Скорый поезд за 7 часов проехал 840 км. На сколько км /ч нужно увеличить скорость поезда, чтобы он то же расстояние проехал за 5 часов?»

6.* Вдоль железнодорожного полотна установлено 40 столбов. Расстояние между любыми двумя соседними столбами одинаковое. Найдите это расстояние, если между крайними столбами расстояние 1560 метров.

Контрольная работа по теме «Натуральные числа и нуль»

I часть

Запиши ответ. Правильное решение оценивается 1 баллом

1. Назови наименьшее натуральное число. Ответ:

2. Какое число следует за числом 2999? Ответ:

3. Запишите число цифрами: двенадцать миллионов пять тысяч семнадцать. Ответ:

4. Запишите число в виде суммы разрядных единиц: 6 375. Ответ:

5. Сравните числа: 135 см и 1 м. Ответ:

II часть

Верное решение каждого задания оценивается 2 баллами

6. Вычислить: $645 + 308 + 255 - 208$.

7. Реши уравнение: $x + 246 = 512$.

III часть

Правильное решение задания оценивается 3 баллами

8. Реши задачу. Первая бригада собрала 240 кг яблок, а вторая на 70 кг больше, а третья бригада на 210 кг меньше, чем две бригады вместе. Сколько килограммов яблок собрали три бригады вместе?

Контрольная работа «Наглядная геометрия. Линии на плоскости»

1. Начертите отрезок PM . Отметьте точку A , такую, что точки P , M , A не лежат на одной прямой. Проведите через точку A прямую, a , пересекающую отрезок PM и прямую b , не пересекающую отрезок PM .

2. Начертите ломаную $МОДТ$, такую, что $МО = 4$ см 2 мм, $ОД = 3$ см 4 мм, $ДТ = 3$ см. Найдите длину ломаной. Постройте отрезок, длина которого равна длине ломаной, обозначьте его.

3. Отметьте точку B . Проведите окружность с центром в точке B и радиусом 3 см. Выполните следующие задания:

1) Проведите диаметр окружности и обозначьте его.

2) Запишите, чему равен диаметр окружности.

3) Отметьте на окружности точку K . Проведите окружность с центром в точке K , проходящую через точку B . Запишите, чему равен ее радиус.

4. Диаметр окружности равен 18 см. Найдите радиус окружности.

5. Начертите угол $АОС$, равный 135° . Лучом $ОК$ разделите этот угол на два угла так, чтобы $\angle АОК = 40^\circ$. Вычислите величину угла $КОС$.

6. С помощью циркуля и линейки постройте треугольник со сторонами 6 см, 4 см и 4 см.

Контрольная работа по теме: «Дробь. Основное свойство дроби. Сложение и вычитание дробей».

1. Начерти координатный луч с единичным отрезком, равным 5 клеткам, и отметьте на нем точки $A(\frac{2}{5})$ и $B(\frac{4}{5})$.

2. Приведите к знаменателю 40 дробь:

а) $\frac{7}{8}$; б) $\frac{5}{4}$; в) $\frac{7}{5}$.

3. Сократите дробь:

а) $\frac{16}{48}$; б) $\frac{21}{49}$; в) $\frac{3000}{15000}$.

4. Сравните дроби:

а) $\frac{8}{15}$ и $\frac{4}{15}$

б) $\frac{5}{11}$ и $\frac{6}{11}$

в) $\frac{6}{15}$ и $\frac{6}{13}$

г) $\frac{3}{6}$ и $\frac{6}{12}$

5. В волейбольной секции школы занимаются 45 учащихся. Мальчики составляют $\frac{5}{9}$ учащихся секции. Сколько мальчиков в волейбольной секции школы?

6. На стоянке $\frac{4}{7}$ всех находящихся там машин были «Жигули». Сколько всего машин было на стоянке, если «Жигули» было 28?

7. Запиши пять дробей, которые больше чем $\frac{1}{6}$

8. Из чисел 13,16,19 составь все возможные неправильные дроби.

Контрольная работа по теме: «Обыкновенная дробь».

1. Выполните умножение: а) $\frac{3}{14} \cdot 7$; б) $\frac{6}{57} \cdot \frac{9}{12}$; в) $2\frac{1}{7} \cdot 1\frac{2}{5}$.

2. Выполните деление: а) $\frac{5}{8} \div 15$; б) $1\frac{2}{9} \div 7\frac{1}{3}$.

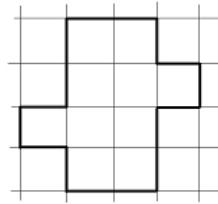
3. Решите задачу: $\frac{2}{5}$ руды составляет медь. Сколько граммов меди содержится в 450г руды?

4. Решите задачу: Путешественники преодолели 90км расстояния. Это составляет $\frac{2}{5}$ всего пути, который они должны преодолеть. Сколько километров должны пройти путешественники?

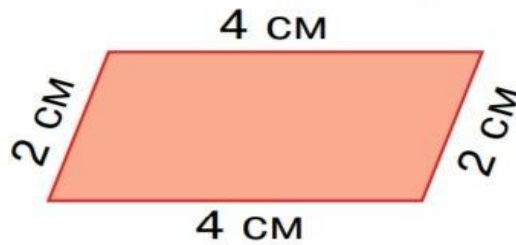
5. Вычислите: а) $(6\frac{3}{4} - 1\frac{2}{5}) \cdot 10$; б) $(1\frac{2}{7} + 2\frac{1}{4}) \div \frac{11}{14}$.

Контрольная работа по теме «Многоугольники. Периметр и площадь»

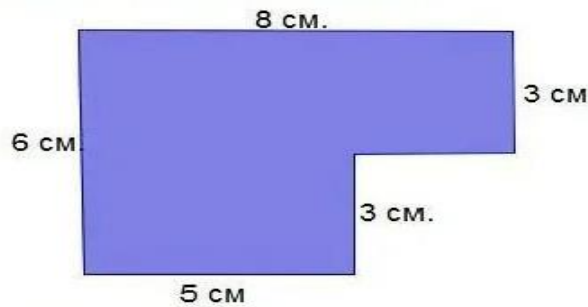
На клетчатой бумаге с размером клетки 1 см х 1 см изображена фигура. Найти её площадь. Ответ дать в квадратных сантиметрах.



1. Стороны прямоугольника равны 20 см и 35 см. Вычислить его периметр и площадь.
2. Одна сторона треугольника равна 18 см, вторая – на 14 см длиннее второй, а третья – в 2 раза короче второй. Найти периметр треугольника.
3. Вычислить периметр четырехугольника, изображенного на рисунке.



4. Найти периметр и площадь фигуры на рисунке.



5. Начертить неравнобедренный остроугольный треугольник.

Контрольная работа по теме «Десятичные дроби»

2 вариант

1. Сравните: а) 7,189 и 7,2 б) 0,34 и 0,3377
 2. Выполните действия: а) $35,87 + 4,248$; б) $0,87 - 0,596$;
в) $8,374 \cdot 4,5$; г) $6,536 : 76$
 3. Запишите числа в порядке убывания 4,48; 8,84; 4,84; 8,44.
 4. Дополните равенство: а) $74 \text{ ц} = \dots \text{ т}$; б) $250 \text{ коп} = \dots \text{ р}$.
 5. Найдите значение выражения: $(21 - 18,3) \cdot 6,6 + 3 : 0,6$.
 6. С кондитерской фабрики отгрузили 20 коробок мармелада по 1,3 кг в коробке и 30 коробок по 1,1 кг мармелада. Сколько килограммов всего отгрузили мармелада?
-
7. Катер, собственная скорость которого 8,4 км/ч, прошел за 2 ч

по течению реки 20,2 км. Найдите скорость течения реки.

8. Из одного гнезда одновременно вылетели в противоположные стороны две вороны. Через 0,12 ч между ними было 7,8 км. Скорость одной вороны 32,8 км/ч. Найдите скорость полета второй вороны.
9. Решите уравнение: $(4,5 - x) \cdot 5,8 = 8,7$.
10. С аэродрома поднялись воздух 0,2 всех имеющихся самолетов, затем - 0,6 остатка, после чего осталось 16 самолетов. Сколько самолетов имеется на аэродроме?

Итоговая контрольная работа

1 вариант

Часть А.

1. Сравните числа:

- а) 2,85 и 2,95; б) 1,24 и 1,192; в) 3,076 и 3,0760.

2. Округлить 21,394 до десятых;

3. Вычислите: $20\frac{7}{19} - \left(3\frac{1}{19} + 5\frac{5}{19}\right)$

4. Длина куска провода 12 м. Израсходовали $\frac{1}{4}$ куска. Сколько метров провода израсходовали?

5. Вычислите: а) $3,34 + 28,7$; б) $0,34 \times 0,8$; в) $20,4 : 0,8$.

6. Площадь поля 500 га. Горохом засеяли 45% поля. Какую площадь поля засеяли горохом?

7. В треугольнике ABC угол A = 60° , угол C = 50° . Найдите величину угла B?

8. Найдите среднее арифметическое чисел 34,5; 32,7; 30,9.

9. Найдите значение выражения $32,74 \cdot 0,5 - 2,74 \cdot 0,5$ наиболее удобным способом.

Часть В.

1. Вычислите: $\left(32\frac{5}{7} + 12\frac{2}{7}\right) - (25,7 + 18,4)$

2. Собственная скорость лодки 6,7 км/ч, скорость течения 1,2 км/ч. Лодка проплыла 2 ч против течения и 2 ч по течению реки. Какой путь проплыла лодка за это время?

Входная контрольная работа

Вариант 1

Часть I (задания в 1 балл)

- A1. Представьте в виде неправильной дроби $4\frac{2}{3}$.
- 1) $\frac{14}{2}$ 2) $\frac{14}{3}$ 3) $\frac{12}{3}$ 4) $\frac{8}{3}$
- A2. Замените неправильную дробь $\frac{17}{5}$ смешанным числом.
- 1) $2\frac{7}{5}$ 2) $2\frac{3}{5}$ 3) $3\frac{2}{17}$ 4) $3\frac{2}{5}$
- A3. Вычислите: $6,35 - 3,5$.
- 1) 2,85 2) 3,3 3) 6 4) 3,85
- A4. Вычислите: $0,7 \cdot 0,26$.
- 1) 0,182 2) 0,0182 3) 1,82 4) 18,2
- A5. Вычислите: $20,7 : 0,9$.
- 1) 2,3 2) 0,23 3) 23 4) 230
- A6. Расположите числа в порядке убывания числа 1, 4302; 1,43; 1,437.
- 1) 1,437; 1,4302; 1,43 3) 1,43; 1,4302; 1,437
2) 1,437; 1,43; 1,4302 4) 1,4302; 1,43; 1,437
- A7. В ящике было $5\frac{7}{17}$ кг яблок, а в корзине на $1\frac{3}{17}$ кг яблок больше. Сколько килограммов яблок было в корзине?
- 1) $4\frac{4}{17}$ 2) $6\frac{10}{17}$ 3) $1\frac{3}{17}$ 4) $6\frac{10}{34}$
- A8. Найдите периметр квадрата, сторона которого 13 см.
- 1) 169 см 2) 26 см 3) 52 см 4) 13 см
- A9. Градусная мера угла 45° . Какой это угол?
- 1) прямой 2) острый 3) тупой 4) развернутый
- A10. Сколько процентов составляет число 13 от 100?
- 1) 13% 2) 0,13% 3) 1,3% 4) 130%

Часть II (задания в 2 балла)

- B1. Решите уравнение $9x + 3,9 = 31,8$.
- B2. В заводском цехе работают 18 женщин, что составляет 45% всех рабочих цеха. Сколько всего рабочих в цехе?
- B3. При помоле пшеницы получается 80% муки. Сколько муки получится из 440 кг пшеницы?

Контрольная работа «Натуральные числа»

- Найди значение выражения:
 - $684 \cdot 397 - 584 \cdot 397$;
 - $39 \cdot 58 - 9720 : 27 + 33$;
 - $(5^3 + 13^2) : 21$;
- Реши уравнение:
 - $7y - 39 = 717$;
 - $x + 3x = 76$.
- Упрости выражение:
 - $24a + 16 + 13a$;
 - $25 \cdot m \cdot 16$.
- В книге напечатаны две сказки. Первая занимает в четыре раза больше страниц, чем вторая, а обе они занимают 30 страниц. Сколько страниц занимает каждая сказка?
- Найди площадь поверхности и объем куба, ребро которого равно 6 дм. Во сколько раз уменьшится площадь поверхности и во сколько раз — объем куба, если его ребро уменьшить вдвое?

Контрольная работа «Арифметические действия с дробями»

1. Сократите дроби:
1) $\frac{12}{14}$; 2) $\frac{56}{70}$.
2. Сравните дроби:
1) $\frac{7}{8}$ и $\frac{13}{16}$; 2) $\frac{7}{11}$ и $\frac{5}{8}$.
3. Вычислите:
1) $\frac{2}{7} + \frac{3}{8}$; 2) $\frac{5}{6} - \frac{4}{9}$; 3) $3\frac{1}{8} + 2\frac{5}{6}$; 4) $5\frac{11}{12} - 3\frac{7}{18}$.
4. В первый день продали $8\frac{1}{4}$ ц яблок, а во второй — на $2\frac{3}{8}$ ц меньше. Сколько центнеров яблок продали за два дня?
5. Решите уравнение:
1) $7\frac{5}{24} - x = 2\frac{5}{16}$; 2) $\left(x + \frac{5}{12}\right) - \frac{9}{20} = \frac{11}{15}$.
6. Миша потратил $\frac{1}{3}$ своих денег на покупку новой книги, $\frac{1}{6}$ денег — на покупку тетрадей, $\frac{4}{15}$ денег — на покупку карандашей, а остальные деньги — на покупку альбома. Какую часть своих денег потратил Миша на покупку альбома?

Контрольная работа «Дроби»

1. Выполните действия:
1) $1\frac{5}{7} \cdot 6\frac{1}{8}$ 2) $1\frac{5}{9} : 1\frac{8}{27}$ 3) $\frac{6}{17} \cdot 51$ 4) $\frac{9}{17} : 3$.
2. В магазин завезли 18 кг конфет, из них $\frac{4}{9}$ составляли шоколадные. Сколько килограммов шоколадных конфет завезли в магазин?
3. Найдите значение выражения:
 $\left(7 - 2\frac{2}{5} : \frac{8}{15}\right) \cdot 8\frac{2}{5}$.
4. Решите уравнение:
 $\frac{2x + 1}{3} = \frac{1}{2}$.
Цена товара повысилась с 240 р. до 252 р. На сколько процентов повысилась цена товара?
5. Ширина прямоугольного параллелепипеда равна $5\frac{1}{3}$ см, его длина в $7\frac{1}{2}$ раза больше ширины, а высота составляет 30 % длины. Вычислите объём параллелепипеда.

Контрольная работа «Выражения с буквами. Фигуры на плоскости»

1 . Найдите площадь прямоугольника с длиной 8,3 см и шириной 30 мм .

2 . Найдите площадь поверхности прямоугольного параллелепипеда, если его измерения равны 3 см, 5 см и 6 см.

3 . Стороны прямоугольника равны 3,11 см и 6,124 см. Найдите его периметр и округлите получившееся значение до десятых.

4. Постройте треугольник ABC со стороной $AB = 5$ см, $\angle ABC = 40^\circ$, $\angle BAC = 60^\circ$.

1. Найдите по формуле $s = vt$ путь s , если $v = 6$ км/ч, $t = 5$ ч.

2. Составьте формулу площади S поверхности прямоугольного параллелепипеда, если его длина равна a , ширина b , высота h . Найдите значение S при $a = 4$, $b = 6$.

3 . Выразите из формулы $3x = 7y + 5$ переменную y и найдите ее значение, если $x = 2$.

Контрольная работа «Целые числа. Модуль. Сравнение целых чисел»

- Среди предложенных чисел -45; 4,74; -18; 234; 45; -2,65; -13 выбрать: а) положительные; б) отрицательные; в) натуральные; г) целые. Какие из целых чисел являются противоположными?
- Сравнить:
а) -324 и -276; б) 542 и -1095; в) -387 и 0
- Вычислите: а) $| -234 | + | 55 | - | -26 | : 13$;
б) $455 : | -5 | + | 8 | - | -48 | : | 12 |$
- Найти значение выражения:
а) $-7 + (-8)$; б) $-20 + 7$;
в) $-47 + 83 - 35 + 69 - (-45)$
г) $37 + (-50) + 22 + 13 + (-28) + (-37)$
- Решить уравнение:
а) $|x| = 7$; б) $|x| = -4$; в) $-(-x) = -25$
- Напишите целые числа на координатной прямой, которые лежат между числами: -4 и 6?

Контрольная работа «Арифметические действия с рациональными числами»

1. Вычислите:
- 1) $-111 : (59 - 62)$; 4) $0,19 - 1,7 \cdot 0,6$; 7) $\left(\frac{7}{6} - \frac{5}{7}\right) : \frac{19}{21}$;
2) $(83 - 128) \cdot (-5)$; 5) $0,72 : 0,18 - 1,63$; 8) $1 - \frac{5}{19} : \frac{40}{57}$;
3) $53 - 47 \cdot 9$; 6) $\frac{39}{64} \cdot \left(\frac{2}{3} - \frac{14}{13}\right)$; 9) $\frac{-5,6}{x} = \frac{-1,4}{0,3}$.
2. Решите уравнения: а) $-0,2x + 3,5 = -2,3$; б) $\frac{-5,6}{x} = \frac{-1,4}{0,3}$.

3. Сократите дробь: $\frac{10,8 \cdot (-5,7) \cdot 6,25}{1,9 \cdot (-1,25) \cdot (-3,6)}$

4. В первом ящике было в 4 раза больше яблок, чем во втором. Когда из первого ящика взяли 10 кг яблок, а во второй положили ещё 8 кг, то в обоих ящиках яблок стало поровну. Сколько килограммов яблок было в каждом ящике вначале?
5. Решите уравнение:
 $8x - 3(2x + 1) = 2x + 4$.

Итоговая контрольная работа

1. Найдите значение выражения:
1) $(-12,4 + 8,9) \cdot 1\frac{3}{7}$; 2) $\left(2\frac{3}{8} - 1\frac{5}{6}\right) : \left(-1\frac{5}{8}\right)$.
2. В 6 А классе 36 учеников. Количество учеников 6 Б класса составляет $\frac{8}{9}$ количества учеников 6 А класса и 80 % количества учеников 6 В класса. Сколько человек учится в 6 Б классе и сколько – в 6 В классе?
3. Отметьте на координатной плоскости точки $A(-3; 1)$, $B(0; -4)$ и $M(2; -1)$. Проведите прямую AB . Через точку M проведите прямую a , параллельную прямой AB , и прямую b , перпендикулярную прямой AB .
4. Ледокол три дня пробивался через ледяное поле. В первый день он прошел половину всего пути, во второй день - 0,6 оставшегося пути, а в третий остальные 24 км. Найти длину пути, пройденного ледоколом за три дня.
5. Решите уравнение:
 $4(4+5x) - 5(1-2x) = -1$

