

Муниципальное бюджетное общеобразовательное учреждение  
«Средняя общеобразовательная школа №12 им академика В.И. Кудинова»  
города Воткинска Удмуртской Республики

РАССМОТРЕНО  
на заседании ШМО  
Протокол № 1  
от «30» августа 2023 г.

ПРИНЯТО  
на педагогическом совете  
Протокол № 1  
от «31» августа 2023 г.

Утверждаю  
директор МБОУ СОШ №12  
\_\_\_\_\_/ Г.М.Кельдибекова  
приказ от 31.08.2023 №400-ОС

## **РАБОЧАЯ ПРОГРАММА**

ПО АЛГЕБРЕ  
7-9 классов  
для слабовидящих обучающихся  
(ID 755635)

2023-2024

## ПОЯСНИТЕЛЬНАЯ ЗАПИСКА

Слабовидение связано со значительным нарушением функционирования зрительной системы вследствие ее поражения. Слабовидение характеризуется, прежде всего, показателями остроты зрения лучше видящего глаза в условиях оптической коррекции от 0,05-0,4. Так же слабовидение может быть обусловлено нарушением другой базовой зрительной функции - поля зрения. Общим признаком у всех слабовидящих обучающихся выступает недоразвитие сферы чувственного познания, что приводит к определенным, изменениям в психическом и физическом развитии, трудностям становления личности, к затруднениям предметно-пространственной и социальной адаптации. Категория слабовидящих обучающихся представляет собой чрезвычайно неоднородную группу, различающуюся по своим зрительным возможностям, детерминированным состоянием зрительных функций и характером глазной патологии. Выделяются степени слабовидения: тяжелая, средняя, слабая. Группу слабовидения тяжелой степени составляют обучающиеся с остротой зрения, находящейся в пределах от 0,05 до 0,09 на лучше видящем глазу в условиях оптической коррекции. Наряду со значительным снижением остроты зрения, как правило, нарушен ряд других зрительных функций: поле зрения (сужение или наличие скотом), светоощущение (повышение или понижение светочувствительности), пространственная контрастная чувствительность, цветоразличение, глазодвигательные функции (в виде нистагма, значительно осложняющего процесс видения, и косоглазия) и другие. Нарушение зрительных функций значительно затрудняет формирование адекватных, точных, целостных, полных чувственных образов окружающего, снижает возможности ориентировки, как в микро, так и макропространстве, осложняет процесс зрительного восприятия, обуславливает возникновение трудностей в процессе реализации учебно-познавательной деятельности. Состояние зрительных функций у данной подгруппы обучающихся чрезвычайно неустойчивое и во многом зависит от условий, в которых осуществляется учебно-познавательная деятельность: в неблагоприятных условиях состояние зрительных функций может существенно снижаться. Несмотря на достаточно низкую остроту зрения и нестабильность зрительных функций, ведущим в учебно-познавательной деятельности данной группы обучающихся выступает зрительный анализатор. Группу слабовидения средней степени составляют обучающиеся с остротой зрения от 0,1 до 0,2 на лучше видящем глазу в условиях оптической коррекции. При этих показателях остроты зрения имеют место искажения зрительных образов и трудности зрительного контроля при передвижении в пространстве, для большинства обучающихся характерен монокулярный характер зрения. В данную группу входят так же обучающиеся, у которых, наряду со снижением остроты зрения, могут иметь место нарушения (отдельные или в сочетании) других зрительных

функций (поля зрения, светоощущения, пространственной контрастной чувствительности, цветоразличения, глазодвигательные функции и др.). Вследствие комбинированных (органических и функциональных) поражений зрительной системы снижается их зрительная работоспособность, осложняется развитие зрительно-моторной координации, что затрудняет учебнопознавательную и ориентировочную деятельность. Разнообразие клиникопатофизиологических характеристик нарушенного зрения требует строго индивидуально-дифференцированного подхода к организации образовательного процесса слабовидящих обучающихся данной группы. Группу слабовидения слабой степени составляют обучающиеся с остротой зрения от 0,3 до 0,4 на лучше видящем глазу в условиях оптической коррекции. Несмотря на то, что данные показатели остроты зрения позволяют обучающемуся в хороших гигиенических условиях успешно использовать зрение для построения полноценного образа объекта (предмета), воспринимаемого на близком расстоянии, данная группа обучающихся испытывает определенные трудности как в процессе восприятия окружающего мира, так и в процессе учебно-познавательной деятельности. Сочетание снижения остроты зрения с нарушениями других функций, также часто осложняется наличием вторичных зрительных осложнений в виде амблиопии (стойкое снижение центрального зрения) и/или косоглазия, что усугубляет трудности зрительного восприятия слабовидящих обучающихся. Монокулярный характер зрения, имеющий место при амблиопии, обуславливает снижение скорости и точности восприятия, полноты и точности зрительных представлений, приводит к возникновению трудностей в дифференциации направлений, неспособности глаза выделять точное местонахождение объекта в пространстве, определять степень его удаленности. Неоднородность группы слабовидящих обучающихся детерминирована наличием у них как различных клинических форм слабовидения (нарушение рефракции, патология хрусталика, глаукома, заболевания нервно-зрительного аппарата и др.), так и таких заболеваний, как: врожденная миопия (в том числе осложненная), катаракта, гиперметропия высокой степени, ретинопатия недоношенных, частичная атрофия зрительного нерва, различные деформации органа зрения и др. Стабилизация зрительных функций может быть обеспечена за счет учета в учебно-познавательной деятельности клинических форм и зрительных диагнозов слабовидящих обучающихся. Неоднородность группы слабовидящих также определяется возрастом, в котором произошло нарушение (или ухудшение) зрения. Значение данного фактора определяется тем, что время нарушения (ухудшения) зрения оказывает существенное влияние не только на психофизическое развитие обучающегося, но и на развитие у него компенсаторных процессов. В настоящее время в качестве лидирующих причин, вызывающих слабовидение, выступают врожденнонаследственные причины. В этой связи наблюдается преобладание слабовидящих обучающихся, у которых зрение было нарушено в раннем возрасте, что, с одной стороны, обуславливает своеобразие их

психофизического развития, с другой - определяет особенности развития компенсаторных механизмов, связанных с перестройкой организма, регулируемой центральной нервной системой. Обучающимся данной группы характерно: • снижение общей и зрительной работоспособности; • замедленное формирование предметно-практических действий; • замедленное овладение письмом и чтением, что обуславливается нарушением взаимодействия зрительной и глазодвигательной систем, снижением координации движений, их точности, замедленным темпом формирования зрительного образа буквы, трудностями зрительного контроля; • затруднение выполнения зрительных заданий, требующих согласованных движений глаз, многократных переводов взора с объекта на объект; возникновение трудностей в овладении измерительными навыками, выполнении заданий, связанных со зрительномоторной координацией, зрительнопространственным анализом и синтезом и др.

В условиях слабовидения наблюдается обедненность чувственного опыта, обусловленная не только снижением функций зрения и различными клиническими проявлениями, но и недостаточным развитием зрительного восприятия и психомоторных образований. У слабовидящих наблюдается снижение двигательной активности, своеобразие физического развития (нарушение координации, точности, объема движений, нарушение сочетания движений глаз, головы, тела, рук и др.), в том числе трудности формирования двигательных навыков. При слабовидении наблюдается своеобразие становления и протекания познавательных процессов, что проявляется в: снижении скорости и точности зрительного восприятия, замедленности становления зрительного образа, сокращении и ослаблении ряда свойств зрительного восприятия (объем, целостность, константность, обобщенность, избирательность и др.); снижении полноты, целостности образов, широты круга отображаемых предметов и явлений; трудностях реализации мыслительных операций, в развитии основных свойств внимания. Слабовидящим характерны затруднения: в овладении пространственными представлениями, в процессе микро- и макроориентировки, в словесном обозначении пространственных отношений; в формировании представлений о форме, величине, пространственном местоположении предметов; в возможности дистантного восприятия и развития обзорных возможностей; в темпе зрительного анализа. Слабовидящим характерно своеобразие речевого развития, проявляющееся в некотором снижении динамики и накопления языковых средств, выразительных движений, слабой связи речи с предметным содержанием. У них наблюдаются особенности формирования речевых навыков, недостаточный запас слов, обозначающих признаки предметов и пространственные отношения; трудности вербализации зрительных впечатлений, овладения языковыми (фонематический состав, словарный запас, грамматический строй) и неязыковыми (мимика, пантомимика, интонация) средствами общения, осуществления коммуникативной

деятельности (трудности восприятия, интерпретации, продуцирования средств общения). У слабовидящих обучающихся наблюдается снижение общей познавательной активности, что затрудняет своевременное развитие различных видов деятельности, в том числе сенсорноперцептивной, которая в условиях слабовидения проходит медленнее по сравнению с обучающимися, не имеющими ограничений по возможностям здоровья. Кроме того, слабовидящим характерны трудности, связанные с качеством выполняемых действий, автоматизацией навыков, осуществлением зрительного контроля над выполняемыми действиями, что особенно ярко проявляется в овладении учебными умениями и навыками. У слабовидящих отмечается снижение уровня развития мотивационной сферы, регуляторных (самоконтроль, самооценка, воля) и рефлексивных образований (начало становления «Я-концепции», развитие самоотношения). У них могут формироваться следующие негативные качества личности: недостаточная самостоятельность, безынициативность, иждивенчество. У части обучающихся данной группы слабовидение сочетается с другими поражениями (заболеваниями) детского организма, что снижает их общую выносливость, психоэмоциональное состояние, двигательную активность, обуславливая особенности их психофизического развития.

Особые образовательные потребности слабовидящих обучающихся связаны необходимостью создания условий, способствующих поддержанию работоспособности нарушенного зрения, эффективному его использованию, осуществлением контроля со стороны педагогов за зрительной нагрузкой обучающихся, при этом, не допуская сокращения содержания объема изучаемых предметных областей и их результатов, предусмотренных стандартом. Т.к. объем визуальной информации, уровень сложности и глубины изучаемых предметов возрастает ежегодно, слабовидящим обучающимся необходимо увеличение как временных сроков, так и вариативности форм работы (фронтально – в классе, подгруппой и индивидуально), в том числе, с применением ассистивных технологий. Это связано с разным уровнем развития зрительного восприятия и имеющихся представлений, индивидуальными особенностями обработки визуальной информации и включенности сохранных анализаторных систем.

Алгебра является одним из опорных курсов основного общего образования: она обеспечивает изучение других дисциплин, как естественно-научного, так и гуманитарного циклов, её освоение необходимо для продолжения образования и в повседневной жизни. Развитие у обучающихся научных представлений о происхождении и сущности алгебраических абстракций, способе отражения математической наукой явлений и процессов в природе и обществе, роли математического моделирования в научном познании и в практике способствует формированию научного мировоззрения и качеств мышления, необходимых для адаптации в современном цифровом обществе. Изучение алгебры обеспечивает

развитие умения наблюдать, сравнивать, находить закономерности, требует критичности мышления, способности аргументированно обосновывать свои действия и выводы, формулировать утверждения. Освоение курса алгебры обеспечивает развитие логического мышления обучающихся: они используют дедуктивные и индуктивные рассуждения, обобщение и конкретизацию, абстрагирование и аналогию. Обучение алгебре предполагает значительный объём самостоятельной деятельности обучающихся, поэтому самостоятельное решение задач является реализацией деятельностного принципа обучения.

В структуре программы учебного курса «Алгебра» для основного общего образования основное место занимают содержательно-методические линии: «Числа и вычисления», «Алгебраические выражения», «Уравнения и неравенства», «Функции». Каждая из этих содержательно-методических линий развивается на протяжении трёх лет изучения курса, взаимодействуя с другими его линиями. В ходе изучения учебного курса обучающимся приходится логически рассуждать, использовать теоретико-множественный язык. В связи с этим в программу учебного курса «Алгебра» включены некоторые основы логики, представленные во всех основных разделах математического образования и способствующие овладению обучающимися основ универсального математического языка. Содержательной и структурной особенностью учебного курса «Алгебра» является его интегрированный характер.

Содержание линии «Числа и вычисления» служит основой для дальнейшего изучения математики, способствует развитию у обучающихся логического мышления, формированию умения пользоваться алгоритмами, а также приобретению практических навыков, необходимых для повседневной жизни. Развитие понятия о числе на уровне основного общего образования связано с рациональными и иррациональными числами, формированием представлений о действительном числе. Завершение освоения числовой линии отнесено к среднему общему образованию.

Содержание двух алгебраических линий – «Алгебраические выражения» и «Уравнения и неравенства» способствует формированию у обучающихся математического аппарата, необходимого для решения задач математики, смежных предметов и практико-ориентированных задач. На уровне основного общего образования учебный материал группируется вокруг рациональных выражений. Алгебра демонстрирует значение математики как языка для построения математических моделей, описания процессов и явлений реального мира. В задачи обучения алгебре входят также дальнейшее развитие алгоритмического мышления, необходимого, в частности, для освоения курса информатики, и овладение навыками дедуктивных рассуждений. Преобразование символьных форм способствует развитию воображения, способностей к математическому творчеству.

Содержание функционально-графической линии нацелено на получение обучающимися знаний о функциях как важнейшей математической модели для

описания и исследования разнообразных процессов и явлений в природе и обществе. Изучение материала способствует развитию у обучающихся умения использовать различные выразительные средства языка математики – словесные, символические, графические, вносит вклад в формирование представлений о роли математики в развитии цивилизации и культуры.

Согласно учебному плану в 7–9 классах изучается учебный курс «Алгебра», который включает следующие основные разделы содержания: «Числа и вычисления», «Алгебраические выражения», «Уравнения и неравенства», «Функции».

В современном цифровом мире вероятность и статистика приобретают всё большую значимость, как с точки зрения практических приложений, так и их роли в образовании, необходимом каждому человеку. Возрастает число профессий, при овладении которыми требуется хорошая базовая подготовка в области вероятности и статистики, такая подготовка важна для продолжения образования и для успешной профессиональной карьеры.

Каждый человек постоянно принимает решения на основе имеющихся у него данных. А для обоснованного принятия решения в условиях недостатка или избытка информации необходимо в том числе хорошо сформированное вероятностное и статистическое мышление.

Именно поэтому остро встала необходимость сформировать у обучающихся функциональную грамотность, включающую в себя в качестве неотъемлемой составляющей умение воспринимать и критически анализировать информацию, представленную в различных формах, понимать вероятностный характер многих реальных процессов и зависимостей, производить простейшие вероятностные расчёты.

Знакомство в учебном курсе с основными принципами сбора, анализа и представления данных из различных сфер жизни общества и государства приобщает обучающихся к общественным интересам. Изучение основ комбинаторики развивает навыки организации перебора и подсчёта числа вариантов, в том числе в прикладных задачах. Знакомство с основами теории графов создаёт математический фундамент для формирования компетенций в области информатики и цифровых технологий. При изучении статистики и вероятности обогащаются представления обучающихся о современной картине мира и методах его исследования, формируется понимание роли статистики как источника социально значимой информации и закладываются основы вероятностного мышления.

В соответствии с данными целями в структуре программы учебного курса «Вероятность и статистика» основного общего образования выделены следующие содержательно-методические линии: «Представление данных и описательная статистика», «Вероятность», «Элементы комбинаторики», «Введение в теорию графов».

Содержание линии «Представление данных и описательная статистика» служит основой для формирования навыков работы с информацией: от чтения и интерпретации информации, представленной в таблицах, на диаграммах и графиках, до сбора, представления и анализа данных с использованием статистических характеристик средних и рассеивания. Работая с данными, обучающиеся учатся считывать и интерпретировать данные, выдвигать, аргументировать и критиковать простейшие гипотезы, размышлять над факторами, вызывающими изменчивость, и оценивать их влияние на рассматриваемые величины и процессы.

Интуитивное представление о случайной изменчивости, исследование закономерностей и тенденций становится мотивирующей основой для изучения теории вероятностей. Большое значение имеют практические задания, в частности опыты с классическими вероятностными моделями.

Понятие вероятности вводится как мера правдоподобия случайного события. При изучении учебного курса обучающиеся знакомятся с простейшими методами вычисления вероятностей в случайных экспериментах с равновозможными элементарными исходами, вероятностными законами, позволяющими ставить и решать более сложные задачи. В учебный курс входят начальные представления о случайных величинах и их числовых характеристиках.

В рамках учебного курса осуществляется знакомство обучающихся с множествами и основными операциями над множествами, рассматриваются примеры применения для решения задач, а также использования в других математических курсах и учебных предметах.

На изучение учебного курса «Алгебра» отводится 306 часов: в 7 классе – 102 часа (3 часа в неделю), в 8 классе – 136 часов (4 часа в неделю), в 9 классе – 136 часов (4 часа в неделю).



# СОДЕРЖАНИЕ ОБУЧЕНИЯ

## 7 КЛАСС

### **Числа и вычисления**

Дроби обыкновенные и десятичные, переход от одной формы записи дробей к другой. Понятие рационального числа, запись, сравнение, упорядочивание рациональных чисел. Арифметические действия с рациональными числами. Решение задач из реальной практики на части, на дроби.

Степень с натуральным показателем: определение, преобразование выражений на основе определения, запись больших чисел. Проценты, запись процентов в виде дроби и дроби в виде процентов. Три основные задачи на проценты, решение задач из реальной практики.

Применение признаков делимости, разложение на множители натуральных чисел.

Реальные зависимости, в том числе прямая и обратная пропорциональности.

### **Алгебраические выражения**

Переменные, числовое значение выражения с переменной. Допустимые значения переменных. Представление зависимости между величинами в виде формулы. Вычисления по формулам. Преобразование буквенных выражений, тождественно равные выражения, правила преобразования сумм и произведений, правила раскрытия скобок и приведения подобных слагаемых.

Свойства степени с натуральным показателем.

Одночлены и многочлены. Степень многочлена. Сложение, вычитание, умножение многочленов. Формулы сокращённого умножения: квадрат суммы и квадрат разности. Формула разности квадратов. Разложение многочленов на множители.

### **Уравнения и неравенства**

Уравнение, корень уравнения, правила преобразования уравнения, равносильность уравнений.

Линейное уравнение с одной переменной, число корней линейного уравнения, решение линейных уравнений. Составление уравнений по условию задачи. Решение текстовых задач с помощью уравнений.

Линейное уравнение с двумя переменными и его график. Система двух линейных уравнений с двумя переменными. Решение систем уравнений способом подстановки. Примеры решения текстовых задач с помощью систем уравнений.

### **Функции**

Координата точки на прямой. Числовые промежутки. Расстояние между двумя точками координатной прямой.

Прямоугольная система координат, оси  $Ox$  и  $Oy$ . Абсцисса и ордината точки на координатной плоскости. Примеры графиков, заданных формулами. Чтение графиков реальных зависимостей. Понятие функции. График функции. Свойства функций. Линейная функция, её график. График функции  $y = |x|$ . Графическое решение линейных уравнений и систем линейных уравнений.

## **8 КЛАСС**

### **Числа и вычисления**

Квадратный корень из числа. Понятие об иррациональном числе. Десятичные приближения иррациональных чисел. Свойства арифметических квадратных корней и их применение к преобразованию числовых выражений и вычислениям. Действительные числа.

Степень с целым показателем и её свойства. Стандартная запись числа.

### **Алгебраические выражения**

Квадратный трёхчлен, разложение квадратного трёхчлена на множители.

Алгебраическая дробь. Основное свойство алгебраической дроби. Сложение, вычитание, умножение, деление алгебраических дробей. Рациональные выражения и их преобразование.

### **Уравнения и неравенства**

Квадратное уравнение, формула корней квадратного уравнения. Теорема Виета. Решение уравнений, сводящихся к линейным и квадратным. Простейшие дробно-рациональные уравнения.

Графическая интерпретация уравнений с двумя переменными и систем линейных уравнений с двумя переменными. Примеры решения систем нелинейных уравнений с двумя переменными.

Решение текстовых задач алгебраическим способом.

Числовые неравенства и их свойства. Неравенство с одной переменной. Равносильность неравенств. Линейные неравенства с одной переменной. Системы линейных неравенств с одной переменной.

### **Функции**

Понятие функции. Область определения и множество значений функции. Способы задания функций.

График функции. Чтение свойств функции по её графику. Примеры графиков функций, отражающих реальные процессы.

Функции, описывающие прямую и обратную пропорциональные зависимости, их графики. Функции  $y = x^2$ ,  $y = x^3$ ,  $y = \sqrt{x}$ ,  $y = 1/x$ . Графическое решение уравнений и систем уравнений.

### **Теория вероятности и статистика**

Представление данных в виде таблиц, диаграмм, графиков. Заполнение таблиц, чтение и построение диаграмм (столбиковых (столбчатых) и круговых). Чтение графиков реальных процессов. Извлечение информации из диаграмм и таблиц, использование и интерпретация данных.

Описательная статистика: среднее арифметическое, медиана, размах, наибольшее и наименьшее значения набора числовых данных. Примеры случайной изменчивости.

Случайный эксперимент (опыт) и случайное событие. Вероятность и частота. Роль маловероятных и практически достоверных событий в природе и в обществе. Монета и игральная кость в теории вероятностей.

Граф, вершина, ребро. Степень вершины. Число рёбер и суммарная степень вершин. Представление о связности графа. Цепи и циклы. Пути в графах. Обход графа (эйлеров путь). Представление об ориентированном графе. Решение задач с помощью графов.

Множество, элемент множества, подмножество. Операции над множествами: объединение, пересечение, дополнение. Свойства операций над множествами: переместительное, сочетательное, распределительное, включения. Использование графического представления множеств для описания реальных процессов и явлений, при решении задач.

Измерение рассеивания данных. Дисперсия и стандартное отклонение числовых наборов. Диаграмма рассеивания.

Элементарные события случайного опыта. Случайные события. Вероятности событий. Опыты с равновероятными элементарными событиями. Случайный выбор. Связь между маловероятными и практически достоверными событиями в природе, обществе и науке.

Дерево. Свойства деревьев: единственность пути, существование висячей вершины, связь между числом вершин и числом рёбер. Правило умножения. Решение задач с помощью графов.

Противоположные события. Диаграмма Эйлера. Объединение и пересечение событий. Несовместные события. Формула сложения вероятностей. Условная вероятность. Правило умножения. Независимые события. Представление эксперимента в виде дерева. Решение задач на нахождение вероятностей с помощью дерева случайного эксперимента, диаграмм Эйлера.

## 9 КЛАСС

### **Числа и вычисления**

Рациональные числа, иррациональные числа, конечные и бесконечные десятичные дроби. Множество действительных чисел, действительные числа как бесконечные десятичные дроби. Взаимно однозначное соответствие между множеством действительных чисел и координатной прямой.

Сравнение действительных чисел, арифметические действия с действительными числами.

Размеры объектов окружающего мира, длительность процессов в окружающем мире.

Приближённое значение величины, точность приближения. Округление чисел. Прикидка и оценка результатов вычислений.

### **Уравнения и неравенства**

Линейное уравнение. Решение уравнений, сводящихся к линейным.

Квадратное уравнение. Решение уравнений, сводящихся к квадратным. Биквадратное уравнение. Примеры решения уравнений третьей и четвёртой степеней разложением на множители.

Решение дробно-рациональных уравнений. Решение текстовых задач алгебраическим методом.

Уравнение с двумя переменными и его график. Решение систем двух линейных уравнений с двумя переменными. Решение систем двух уравнений, одно из которых линейное, а другое – второй степени. Графическая интерпретация системы уравнений с двумя переменными.

Решение текстовых задач алгебраическим способом.

Числовые неравенства и их свойства.

Решение линейных неравенств с одной переменной. Решение систем линейных неравенств с одной переменной. Квадратные неравенства. Графическая интерпретация неравенств и систем неравенств с двумя переменными.

### **Функции**

Квадратичная функция, её график и свойства. Парабола, координаты вершины параболы, ось симметрии параболы.

Графики функций:  $y = kx$ ,  $y = kx + b$ ,  $y = k/x$ ,  $y = x^3$ ,  $y = \sqrt{x}$ ,  $y = |x|$ , и их свойства.

### **Числовые последовательности и прогрессии**

Понятие числовой последовательности. Задание последовательности рекуррентной формулой и формулой  $n$ -го члена.

Арифметическая и геометрическая прогрессии. Формулы  $n$ -го члена арифметической и геометрической прогрессий, суммы первых  $n$  членов.

Изображение членов арифметической и геометрической прогрессий точками на координатной плоскости. Линейный и экспоненциальный рост. Сложные проценты.

# ПЛАНИРУЕМЫЕ РЕЗУЛЬТАТЫ ОСВОЕНИЯ ПРОГРАММЫ УЧЕБНОГО КУРСА «АЛГЕБРА» НА УРОВНЕ ОСНОВНОГО ОБЩЕГО ОБРАЗОВАНИЯ

## ЛИЧНОСТНЫЕ РЕЗУЛЬТАТЫ

Личностные результаты освоения программы учебного курса «Алгебра» характеризуются:

### 1) патриотическое воспитание:

проявлением интереса к прошлому и настоящему российской математики, ценностным отношением к достижениям российских математиков и российской математической школы, к использованию этих достижений в других науках и прикладных сферах;

### 2) гражданское и духовно-нравственное воспитание:

готовностью к выполнению обязанностей гражданина и реализации его прав, представлением о математических основах функционирования различных структур, явлений, процедур гражданского общества (например, выборы, опросы), готовностью к обсуждению этических проблем, связанных с практическим применением достижений науки, осознанием важности морально-этических принципов в деятельности учёного;

### 3) трудовое воспитание:

установкой на активное участие в решении практических задач математической направленности, осознанием важности математического образования на протяжении всей жизни для успешной профессиональной деятельности и развитием необходимых умений, осознанным выбором и построением индивидуальной траектории образования и жизненных планов с учётом личных интересов и общественных потребностей;

### 4) эстетическое воспитание:

способностью к эмоциональному и эстетическому восприятию математических объектов, задач, решений, рассуждений, умению видеть математические закономерности в искусстве;

### 5) ценности научного познания:

ориентацией в деятельности на современную систему научных представлений об основных закономерностях развития человека, природы и общества, пониманием математической науки как сферы человеческой деятельности, этапов её развития и значимости для развития цивилизации, овладением языком математики и математической культурой как средством познания мира, овладением простейшими навыками исследовательской деятельности;

## **6) физическое воспитание, формирование культуры здоровья и эмоционального благополучия:**

готовностью применять математические знания в интересах своего здоровья, ведения здорового образа жизни (здоровое питание, сбалансированный режим занятий и отдыха, регулярная физическая активность), сформированностью навыка рефлексии, признанием своего права на ошибку и такого же права другого человека;

## **7) экологическое воспитание:**

ориентацией на применение математических знаний для решения задач в области сохранности окружающей среды, планирования поступков и оценки их возможных последствий для окружающей среды, осознанием глобального характера экологических проблем и путей их решения;

## **8) адаптация к изменяющимся условиям социальной и природной среды:**

готовностью к действиям в условиях неопределённости, повышению уровня своей компетентности через практическую деятельность, в том числе умение учиться у других людей, приобретать в совместной деятельности новые знания, навыки и компетенции из опыта других;

необходимостью в формировании новых знаний, в том числе формулировать идеи, понятия, гипотезы об объектах и явлениях, в том числе ранее неизвестных, осознавать дефициты собственных знаний и компетентностей, планировать своё развитие;

способностью осознавать стрессовую ситуацию, воспринимать стрессовую ситуацию как вызов, требующий контрмер, корректировать принимаемые решения и действия, формулировать и оценивать риски и последствия, формировать опыт.

## **МЕТАПРЕДМЕТНЫЕ РЕЗУЛЬТАТЫ**

### **Познавательные универсальные учебные действия**

#### **Базовые логические действия:**

- выявлять и характеризовать существенные признаки математических объектов, понятий, отношений между понятиями, формулировать определения понятий, устанавливать существенный признак классификации, основания для обобщения и сравнения, критерии проводимого анализа;
- воспринимать, формулировать и преобразовывать суждения: утвердительные и отрицательные, единичные, частные и общие, условные;

- выявлять математические закономерности, взаимосвязи и противоречия в фактах, данных, наблюдениях и утверждениях, предлагать критерии для выявления закономерностей и противоречий;
- делать выводы с использованием законов логики, дедуктивных и индуктивных умозаключений, умозаключений по аналогии;
- разбирать доказательства математических утверждений (прямые и от противного), проводить самостоятельно несложные доказательства математических фактов, выстраивать аргументацию, приводить примеры и контрпримеры, обосновывать собственные рассуждения;
- выбирать способ решения учебной задачи (сравнивать несколько вариантов решения, выбирать наиболее подходящий с учётом самостоятельно выделенных критериев).

#### **Базовые исследовательские действия:**

- использовать вопросы как исследовательский инструмент познания, формулировать вопросы, фиксирующие противоречие, проблему, самостоятельно устанавливать искомое и данное, формировать гипотезу, аргументировать свою позицию, мнение;
- проводить по самостоятельно составленному плану несложный эксперимент, небольшое исследование по установлению особенностей математического объекта, зависимостей объектов между собой;
- самостоятельно формулировать обобщения и выводы по результатам проведённого наблюдения, исследования, оценивать достоверность полученных результатов, выводов и обобщений;
- прогнозировать возможное развитие процесса, а также выдвигать предположения о его развитии в новых условиях.

#### **Работа с информацией:**

- выявлять недостаточность и избыточность информации, данных, необходимых для решения задачи;
- выбирать, анализировать, систематизировать и интерпретировать информацию различных видов и форм представления;
- выбирать форму представления информации и иллюстрировать решаемые задачи схемами, диаграммами, иной графикой и их комбинациями;
- оценивать надёжность информации по критериям, предложенным учителем или сформулированным самостоятельно.

#### **Коммуникативные универсальные учебные действия:**

- воспринимать и формулировать суждения в соответствии с условиями и целями общения, ясно, точно, грамотно выражать свою точку зрения



- в устных и письменных текстах, давать пояснения по ходу решения задачи, комментировать полученный результат;
- в ходе обсуждения задавать вопросы по существу обсуждаемой темы, проблемы, решаемой задачи, высказывать идеи, нацеленные на поиск решения, сопоставлять свои суждения с суждениями других участников диалога, обнаруживать различие и сходство позиций, в корректной форме формулировать разногласия, свои возражения;
  - представлять результаты решения задачи, эксперимента, исследования, проекта, самостоятельно выбирать формат выступления с учётом задач презентации и особенностей аудитории;
  - понимать и использовать преимущества командной и индивидуальной работы при решении учебных математических задач;
  - принимать цель совместной деятельности, планировать организацию совместной работы, распределять виды работ, договариваться, обсуждать процесс и результат работы, обобщать мнения нескольких людей;
  - участвовать в групповых формах работы (обсуждения, обмен мнениями, мозговые штурмы и другие), выполнять свою часть работы и координировать свои действия с другими членами команды, оценивать качество своего вклада в общий продукт по критериям, сформулированным участниками взаимодействия.

### **Регулятивные универсальные учебные действия**

#### **Самоорганизация:**

- самостоятельно составлять план, алгоритм решения задачи (или его часть), выбирать способ решения с учётом имеющихся ресурсов и собственных возможностей, аргументировать и корректировать варианты решений с учётом новой информации.

#### **Самоконтроль, эмоциональный интеллект:**

- владеть способами самопроверки, самоконтроля процесса и результата решения математической задачи;
- предвидеть трудности, которые могут возникнуть при решении задачи, вносить коррективы в деятельность на основе новых обстоятельств, найденных ошибок, выявленных трудностей;
- оценивать соответствие результата деятельности поставленной цели и условиям, объяснять причины достижения или недостижения цели, находить ошибку, давать оценку приобретённому опыту.

### **ПРЕДМЕТНЫЕ РЕЗУЛЬТАТЫ**

К концу обучения в 7 классе обучающийся получит следующие предметные результаты:

### **Числа и вычисления**

Выполнять, сочетая устные и письменные приёмы, арифметические действия с рациональными числами.

Находить значения числовых выражений, применять разнообразные способы и приёмы вычисления значений дробных выражений, содержащих обыкновенные и десятичные дроби.

Переходить от одной формы записи чисел к другой (преобразовывать десятичную дробь в обыкновенную, обыкновенную в десятичную, в частности в бесконечную десятичную дробь).

Сравнивать и упорядочивать рациональные числа.

Округлять числа.

Выполнять прикидку и оценку результата вычислений, оценку значений числовых выражений. Выполнять действия со степенями с натуральными показателями.

Применять признаки делимости, разложение на множители натуральных чисел.

Решать практико-ориентированные задачи, связанные с отношением величин, пропорциональностью величин, процентами, интерпретировать результаты решения задач с учётом ограничений, связанных со свойствами рассматриваемых объектов.

### **Алгебраические выражения**

Использовать алгебраическую терминологию и символику, применять её в процессе освоения учебного материала.

Находить значения буквенных выражений при заданных значениях переменных.

Выполнять преобразования целого выражения в многочлен приведением подобных слагаемых, раскрытием скобок.

Выполнять умножение одночлена на многочлен и многочлена на многочлен, применять формулы квадрата суммы и квадрата разности.

Осуществлять разложение многочленов на множители с помощью вынесения за скобки общего множителя, группировки слагаемых, применения формул сокращённого умножения.

Применять преобразования многочленов для решения различных задач из математики, смежных предметов, из реальной практики.

Использовать свойства степеней с натуральными показателями для преобразования выражений.

### **Уравнения и неравенства**

Решать линейные уравнения с одной переменной, применяя правила перехода от исходного уравнения к равносильному ему. Проверять, является ли число корнем уравнения.

Применять графические методы при решении линейных уравнений и их систем.

Подбирать примеры пар чисел, являющихся решением линейного уравнения с двумя переменными.

Строить в координатной плоскости график линейного уравнения с двумя переменными, пользуясь графиком, приводить примеры решения уравнения.

Решать системы двух линейных уравнений с двумя переменными, в том числе графически.

Составлять и решать линейное уравнение или систему линейных уравнений по условию задачи, интерпретировать в соответствии с контекстом задачи полученный результат.

### **Функции**

Изображать на координатной прямой точки, соответствующие заданным координатам, лучи, отрезки, интервалы, записывать числовые промежутки на алгебраическом языке.

Отмечать в координатной плоскости точки по заданным координатам, строить графики линейных функций. Строить график функции  $y = |x|$ .

Описывать с помощью функций известные зависимости между величинами: скорость, время, расстояние, цена, количество, стоимость, производительность, время, объём работы.

Находить значение функции по значению её аргумента.

Понимать графический способ представления и анализа информации, извлекать и интерпретировать информацию из графиков реальных процессов и зависимостей.

К концу обучения в **8 классе** обучающийся получит следующие предметные результаты:

### **Числа и вычисления**

Использовать начальные представления о множестве действительных чисел для сравнения, округления и вычислений, изображать действительные числа точками на координатной прямой.

Применять понятие арифметического квадратного корня, находить квадратные корни, используя при необходимости калькулятор, выполнять преобразования выражений, содержащих квадратные корни, используя свойства корней.

Использовать записи больших и малых чисел с помощью десятичных дробей и степеней числа 10.

## **Алгебраические выражения**

Применять понятие степени с целым показателем, выполнять преобразования выражений, содержащих степени с целым показателем.

Выполнять тождественные преобразования рациональных выражений на основе правил действий над многочленами и алгебраическими дробями.

Раскладывать квадратный трёхчлен на множители.

Применять преобразования выражений для решения различных задач из математики, смежных предметов, из реальной практики.

## **Уравнения и неравенства**

Решать линейные, квадратные уравнения и рациональные уравнения, сводящиеся к ним, системы двух уравнений с двумя переменными.

Проводить простейшие исследования уравнений и систем уравнений, в том числе с применением графических представлений (устанавливать, имеет ли уравнение или система уравнений решения, если имеет, то сколько, и прочее).

Переходить от словесной формулировки задачи к её алгебраической модели с помощью составления уравнения или системы уравнений, интерпретировать в соответствии с контекстом задачи полученный результат.

Применять свойства числовых неравенств для сравнения, оценки, решать линейные неравенства с одной переменной и их системы, давать графическую иллюстрацию множества решений неравенства, системы неравенств.

## **Функции**

Понимать и использовать функциональные понятия и язык (термины, символические обозначения), определять значение функции по значению аргумента, определять свойства функции по её графику.

Строить графики элементарных функций вида:

$y = k/x$ ,  $y = x^2$ ,  $y = x^3$ ,  $y = |x|$ ,  $y = \sqrt{x}$ , описывать свойства числовой функции по её графику.

## **Теория вероятности и статистика**

Читать информацию, представленную в таблицах, на диаграммах, представлять данные в виде таблиц, строить диаграммы (столбиковые (столбчатые) и круговые) по массивам значений.

Описывать и интерпретировать реальные числовые данные, представленные в таблицах, на диаграммах, графиках.

Использовать для описания данных статистические характеристики: среднее арифметическое, медиана, наибольшее и наименьшее значения, размах.

Иметь представление о случайной изменчивости на примерах цен, физических величин, антропометрических данных, иметь представление о статистической устойчивости.

Извлекать и преобразовывать информацию, представленную в виде таблиц, диаграмм, графиков, представлять данные в виде таблиц, диаграмм, графиков.

Описывать данные с помощью статистических показателей: средних значений и мер рассеивания (размах, дисперсия и стандартное отклонение).

Находить частоты числовых значений и частоты событий, в том числе по результатам измерений и наблюдений.

Находить вероятности случайных событий в опытах, зная вероятности элементарных событий, в том числе в опытах с равновероятными элементарными событиями.

Использовать графические модели: дерево случайного эксперимента, диаграммы Эйлера, числовая прямая.

Оперировать понятиями: множество, подмножество, выполнять операции над множествами: объединение, пересечение, дополнение, перечислять элементы множеств, применять свойства множеств.

Использовать графическое представление множеств и связей между ними для описания процессов и явлений, в том числе при решении задач из других учебных предметов и курсов.

К концу обучения в 9 классе обучающийся получит следующие предметные результаты:

### **Числа и вычисления**

Сравнивать и упорядочивать рациональные и иррациональные числа.

Выполнять арифметические действия с рациональными числами, сочетая устные и письменные приёмы, выполнять вычисления с иррациональными числами.

Находить значения степеней с целыми показателями и корней, вычислять значения числовых выражений.

Округлять действительные числа, выполнять прикидку результата вычислений, оценку числовых выражений.

### **Уравнения и неравенства**

Решать линейные и квадратные уравнения, уравнения, сводящиеся к ним, простейшие дробно-рациональные уравнения.

Решать системы двух линейных уравнений с двумя переменными и системы двух уравнений, в которых одно уравнение не является линейным.

Решать текстовые задачи алгебраическим способом с помощью составления уравнения или системы двух уравнений с двумя переменными.

Проводить простейшие исследования уравнений и систем уравнений, в том числе с применением графических представлений (устанавливать, имеет ли уравнение или система уравнений решения, если имеет, то сколько, и прочее).

Решать линейные неравенства, квадратные неравенства, изображать решение неравенств на числовой прямой, записывать решение с помощью символов.

Решать системы линейных неравенств, системы неравенств, включающие квадратное неравенство, изображать решение системы неравенств на числовой прямой, записывать решение с помощью символов.

Использовать неравенства при решении различных задач.

### **Функции**

Распознавать функции изученных видов. Показывать схематически расположение на координатной плоскости графиков функций вида:  $y = kx$ ,  $y = kx + b$ ,  $y = k/x$ ,  $y = ax^2 + bx + c$ ,  $y = x^3$ ,  $y = \sqrt{x}$ ,  $y = 1/x$ , в зависимости от значений коэффициентов, описывать свойства функций.

Строить и изображать схематически графики квадратичных функций, описывать свойства квадратичных функций по их графикам.

Распознавать квадратичную функцию по формуле, приводить примеры квадратичных функций из реальной жизни, физики, геометрии.

### **Числовые последовательности и прогрессии**

Распознавать арифметическую и геометрическую прогрессии при разных способах задания.

Выполнять вычисления с использованием формул  $n$ -го члена арифметической и геометрической прогрессий, суммы первых  $n$  членов.

Изображать члены последовательности точками на координатной плоскости.

Решать задачи, связанные с числовыми последовательностями, в том числе задачи из реальной жизни (с использованием калькулятора, цифровых технологий).

**ТЕМАТИЧЕСКОЕ ПЛАНИРОВАНИЕ**  
**7 КЛАСС**

№ п/п	Наименование разделов и тем программы			
		Всего	Контрольные работы	Электронные (цифровые) образовательные ресурсы
1	Числа и вычисления. Рациональные числа	19	2	Библиотека ЦОК <a href="https://m.edsoo.ru/7f415b90">https://m.edsoo.ru/7f415b90</a>
2	Алгебраические выражения	28	1	Библиотека ЦОК <a href="https://m.edsoo.ru/7f415b90">https://m.edsoo.ru/7f415b90</a>
3	Уравнения и неравенства	21	1	Библиотека ЦОК <a href="https://m.edsoo.ru/7f415b90">https://m.edsoo.ru/7f415b90</a>
4	Координаты и графики. Функции	25	1	Библиотека ЦОК <a href="https://m.edsoo.ru/7f415b90">https://m.edsoo.ru/7f415b90</a>
5	Повторение и обобщение	9	1	Библиотека ЦОК <a href="https://m.edsoo.ru/7f415b90">https://m.edsoo.ru/7f415b90</a>
ОБЩЕЕ КОЛИЧЕСТВО ЧАСОВ ПО ПРОГРАММЕ		102	6	

## 8 КЛАСС

№ п/п	Наименование разделов и тем программы			
		Всего	Контрольные работы	Электронные (цифровые) образовательные ресурсы
1.	Числа и вычисления. Квадратные корни	15	1	Библиотека ЦОК <a href="https://m.edsoo.ru/7f417af8">https://m.edsoo.ru/7f417af8</a>
2.	Числа и вычисления. Степень с целым показателем	8	1	Библиотека ЦОК <a href="https://m.edsoo.ru/7f417af8">https://m.edsoo.ru/7f417af8</a>
3.	Алгебраические выражения. Алгебраическая дробь	15	1	Библиотека ЦОК <a href="https://m.edsoo.ru/7f417af8">https://m.edsoo.ru/7f417af8</a>
4.	ТЕОРИЯ ВЕРОЯТНОСТИ И СТАТИСТИКА Представление данных. Описательная статистика. Случайная изменчивость. Введение в теорию графов. Вероятность и частота случайного события.	17	1	Библиотека ЦОК <a href="https://m.edsoo.ru/7f417af8">https://m.edsoo.ru/7f417af8</a>
5.	Уравнения и неравенства. Квадратные уравнения. Квадратный трёхчлен	19	1	Библиотека ЦОК <a href="https://m.edsoo.ru/7f417af8">https://m.edsoo.ru/7f417af8</a>
6.	Уравнения и неравенства. Системы уравнений	13		Библиотека ЦОК <a href="https://m.edsoo.ru/7f417af8">https://m.edsoo.ru/7f417af8</a>
7.	Уравнения и неравенства. Неравенства	12	1	Библиотека ЦОК <a href="https://m.edsoo.ru/7f417af8">https://m.edsoo.ru/7f417af8</a>
8.	Функции. Основные понятия	5		Библиотека ЦОК <a href="https://m.edsoo.ru/7f417af8">https://m.edsoo.ru/7f417af8</a>
9.	Функции. Числовые функции	9	1	Библиотека ЦОК <a href="https://m.edsoo.ru/7f417af8">https://m.edsoo.ru/7f417af8</a>
10.	ТЕОРИЯ ВЕРОЯТНОСТИ И СТАТИСТИКА	17	1	Библиотека ЦОК <a href="https://m.edsoo.ru/7f417af8">https://m.edsoo.ru/7f417af8</a>



	<p>Описательная статистика.          Рассеивание данных.          Множества. Вероятность          случайного события.          Введение в теорию          графов. Случайные          события.</p>			
11.	Повторение и обобщение	6	1	Библиотека ЦОК <a href="https://m.edsoo.ru/7f417af8">https://m.edsoo.ru/7f417af8</a>
ОБЩЕЕ КОЛИЧЕСТВО ЧАСОВ ПО ПРОГРАММЕ		136	9	

## 9 КЛАСС

№ п/п	Наименование разделов и тем программы			
		Всего	Контрольные работы	Электронные (цифровые) образовательные ресурсы
1	Числа и вычисления. Действительные числа	9		Библиотека ЦОК <a href="https://m.edsoo.ru/7f419d08">https://m.edsoo.ru/7f419d08</a>
2	Уравнения и неравенства. Уравнения с одной переменной	14	1	Библиотека ЦОК <a href="https://m.edsoo.ru/7f419d08">https://m.edsoo.ru/7f419d08</a>
3	Уравнения и неравенства. Системы уравнений	14	1	Библиотека ЦОК <a href="https://m.edsoo.ru/7f419d08">https://m.edsoo.ru/7f419d08</a>
4	Уравнения и неравенства. Неравенства	16	1	Библиотека ЦОК <a href="https://m.edsoo.ru/7f419d08">https://m.edsoo.ru/7f419d08</a>
5	Функции	16	1	Библиотека ЦОК <a href="https://m.edsoo.ru/7f419d08">https://m.edsoo.ru/7f419d08</a>
6	Числовые последовательности	15	1	Библиотека ЦОК <a href="https://m.edsoo.ru/7f419d08">https://m.edsoo.ru/7f419d08</a>
7	Повторение, обобщение, систематизация знаний	18	1	Библиотека ЦОК <a href="https://m.edsoo.ru/7f419d08">https://m.edsoo.ru/7f419d08</a>
ОБЩЕЕ КОЛИЧЕСТВО ЧАСОВ ПО ПРОГРАММЕ		102	6	

# ПОУРОЧНОЕ ПЛАНИРОВАНИЕ

## 7 КЛАСС

№ п/п	Тема урока		
		Всего	Электронные цифровые образовательные ресурсы
1.	Понятие рационального числа, его запись.	1	
2.	Дроби обыкновенные и десятичные, переход от одной формы записи дробей к другой.	1	
3.	Арифметические действия с рациональными числами	1	
4.	Арифметические действия с рациональными числами	1	
5.	Арифметические действия с рациональными числами	1	
6.	Сравнение, упорядочивание рациональных чисел	1	
7.	Сравнение, упорядочивание рациональных чисел	1	
8.	Вводная контрольная работа.	1	
9.	Степень с натуральным показателем: определение, преобразование выражений на основе определения.	1	
10.	Степень с натуральным показателем: преобразование выражений на основе определения, запись больших чисел.	1	
11.	Проценты, запись процентов в виде дроби и дроби в виде процентов. Три основные задачи на проценты.	1	Библиотека ЦОК <a href="https://m.edsoo.ru/7f4211de">https://m.edsoo.ru/7f4211de</a>

12.	Решение основных задач на части, на дроби, проценты из реальной практики	1	Библиотека ЦОК <a href="https://m.edsoo.ru/7f421382">https://m.edsoo.ru/7f421382</a>
13.	Решение основных задач на части, на дроби, проценты из реальной практики	1	Библиотека ЦОК <a href="https://m.edsoo.ru/7f421382">https://m.edsoo.ru/7f421382</a>
14.	Решение основных задач на части, на дроби, проценты из реальной практики	1	Библиотека ЦОК <a href="https://m.edsoo.ru/7f42154e">https://m.edsoo.ru/7f42154e</a>
15.	Признаки делимости, разложения на множители натуральных чисел	1	Библиотека ЦОК <a href="https://m.edsoo.ru/7f4218be">https://m.edsoo.ru/7f4218be</a>
16.	Признаки делимости, разложения на множители натуральных чисел	1	
17.	Реальные зависимости. Прямая и обратная пропорциональности	1	
18.	Реальные зависимости. Прямая и обратная пропорциональности	1	
19.	Контрольная работа по теме "Рациональные числа"	1	
20.	Буквенные выражения. Переменные, числовое значение выражения с переменной.	1	
21.	Переменные. Допустимые значения переменных	1	
22.	Представление зависимости между величинами в виде формулы. Вычисления по формулам.	1	
23.	Вычисления по формулам.	1	
24.	Преобразование буквенных выражений. Тожественно равные выражения, правила преобразования сумм и произведений.	1	
25.	Преобразование буквенных выражений, , правила раскрытия скобок и приведения подобных слагаемых.	1	

26.	Преобразование буквенных выражений, раскрытие скобок и приведения подобных слагаемых.	1	
27.	Преобразование буквенных выражений, раскрытие скобок и приведение подобных слагаемых	1	Библиотека ЦОК <a href="https://m.edsoo.ru/7f41feec">https://m.edsoo.ru/7f41feec</a>
28.	Свойства степени с натуральным показателем	1	
29.	Свойства степени с натуральным показателем	1	
30.	Свойства степени с натуральным показателем	1	
31.	Одночлены.	1	Библиотека ЦОК <a href="https://m.edsoo.ru/7f41fafa">https://m.edsoo.ru/7f41fafa</a>
32.	Многочлены. Степень многочлена.	1	Библиотека ЦОК <a href="https://m.edsoo.ru/7f41fd70">https://m.edsoo.ru/7f41fd70</a>
33.	Сложение, вычитание многочленов	1	
34.	Сложение, вычитание многочленов	1	
35.	Умножение многочленов	1	Библиотека ЦОК <a href="https://m.edsoo.ru/7f421382">https://m.edsoo.ru/7f421382</a>
36.	Умножение многочленов	1	Библиотека ЦОК <a href="https://m.edsoo.ru/7f42154e">https://m.edsoo.ru/7f42154e</a>
37.	Умножение многочленов	1	Библиотека ЦОК <a href="https://m.edsoo.ru/7f4218be">https://m.edsoo.ru/7f4218be</a>
38.	Формулы сокращённого умножения	1	Библиотека ЦОК <a href="https://m.edsoo.ru/7f42276e">https://m.edsoo.ru/7f42276e</a>
39.	Формулы сокращённого умножения. .	1	Библиотека ЦОК <a href="https://m.edsoo.ru/7f422930">https://m.edsoo.ru/7f422930</a>
40.	Формулы сокращённого умножения.	1	Библиотека ЦОК <a href="https://m.edsoo.ru/7f422af2">https://m.edsoo.ru/7f422af2</a>
41.	Формулы сокращённого умножения: квадрат суммы и квадрат разности.	1	Библиотека ЦОК <a href="https://m.edsoo.ru/7f422cc8">https://m.edsoo.ru/7f422cc8</a>
42.	Формулы сокращённого умножения: квадрат суммы и квадрат разности.	1	Библиотека ЦОК <a href="https://m.edsoo.ru/7f422fca">https://m.edsoo.ru/7f422fca</a>
43.	Разложение многочленов на множители	1	Библиотека ЦОК <a href="https://m.edsoo.ru/7f423182">https://m.edsoo.ru/7f423182</a>
44.	Разложение многочленов на множители. Формула разности квадратов.	1	Библиотека ЦОК <a href="https://m.edsoo.ru/7f42432a">https://m.edsoo.ru/7f42432a</a>

45.	Разложение многочленов на множители	1	Библиотека ЦОК <a href="https://m.edsoo.ru/7f42464a">https://m.edsoo.ru/7f42464a</a>
46.	Разложение многочленов на множители	1	Библиотека ЦОК <a href="https://m.edsoo.ru/7f424c12">https://m.edsoo.ru/7f424c12</a>
47.	Контрольная работа по теме "Алгебраические выражения"	1	Библиотека ЦОК <a href="https://m.edsoo.ru/7f424fd2">https://m.edsoo.ru/7f424fd2</a>
48.	Уравнение, правила преобразования уравнения, равносильность уравнений	1	Библиотека ЦОК <a href="https://m.edsoo.ru/7f4251d0">https://m.edsoo.ru/7f4251d0</a>
49.	Линейное уравнение с одной переменной, решение линейных уравнений	1	Библиотека ЦОК <a href="https://m.edsoo.ru/7f423312">https://m.edsoo.ru/7f423312</a>
50.	Линейное уравнение с одной переменной, решение линейных уравнений	1	Библиотека ЦОК <a href="https://m.edsoo.ru/7f4237fe">https://m.edsoo.ru/7f4237fe</a>
51.	Линейное уравнение с одной переменной, решение линейных уравнений	1	Библиотека ЦОК <a href="https://m.edsoo.ru/7f4239de">https://m.edsoo.ru/7f4239de</a>
52.	Линейное уравнение с одной переменной, решение линейных уравнений	1	
53.	Решение задач с помощью уравнений	1	
54.	Решение задач с помощью уравнений	1	
55.	Решение задач с помощью уравнений	1	
56.	Решение задач с помощью уравнений	1	Библиотека ЦОК <a href="https://m.edsoo.ru/7f420482">https://m.edsoo.ru/7f420482</a>
57.	Линейное уравнение с двумя переменными и его график	1	
58.	Линейное уравнение с двумя переменными и его график	1	Библиотека ЦОК <a href="https://m.edsoo.ru/7f42064e">https://m.edsoo.ru/7f42064e</a>
59.	Система двух линейных уравнений с двумя переменными	1	Библиотека ЦОК <a href="https://m.edsoo.ru/7f420806">https://m.edsoo.ru/7f420806</a>
60.	Система двух линейных уравнений с двумя переменными	1	Библиотека ЦОК <a href="https://m.edsoo.ru/7f4209a0">https://m.edsoo.ru/7f4209a0</a>
61.	Система двух линейных уравнений с двумя переменными	1	Библиотека ЦОК <a href="https://m.edsoo.ru/7f420e6e">https://m.edsoo.ru/7f420e6e</a>

62.	Система двух линейных уравнений с двумя переменными	1	Библиотека ЦОК <a href="https://m.edsoo.ru/7f427c32">https://m.edsoo.ru/7f427c32</a>
63.	Решение систем уравнений	1	Библиотека ЦОК <a href="https://m.edsoo.ru/7f427e8a">https://m.edsoo.ru/7f427e8a</a>
64.	Решение систем уравнений	1	Библиотека ЦОК <a href="https://m.edsoo.ru/7f42836c">https://m.edsoo.ru/7f42836c</a>
65.	Решение систем уравнений	1	
66.	Решение систем уравнений	1	
67.	Решение систем уравнений	1	
68.	Контрольная работа по теме "Линейные уравнения"	1	Библиотека ЦОК <a href="https://m.edsoo.ru/7f4284de">https://m.edsoo.ru/7f4284de</a>
69.	Координата точки на прямой	1	Библиотека ЦОК <a href="https://m.edsoo.ru/7f42865a">https://m.edsoo.ru/7f42865a</a>
70.	Числовые промежутки	1	Библиотека ЦОК <a href="https://m.edsoo.ru/7f4287d6">https://m.edsoo.ru/7f4287d6</a>
71.	Числовые промежутки	1	
72.	Расстояние между двумя точками координатной прямой	1	
73.	Расстояние между двумя точками координатной прямой	1	Библиотека ЦОК <a href="https://m.edsoo.ru/7f421044">https://m.edsoo.ru/7f421044</a>
74.	Прямоугольная система координат на плоскости	1	Библиотека ЦОК <a href="https://m.edsoo.ru/7f41de76">https://m.edsoo.ru/7f41de76</a>
75.	Прямоугольная система координат на плоскости	1	Библиотека ЦОК <a href="https://m.edsoo.ru/7f41dff2">https://m.edsoo.ru/7f41dff2</a>
76.	Примеры графиков, заданных формулами	1	
77.	Примеры графиков, заданных формулами	1	
78.	Примеры графиков, заданных формулами	1	
79.	Примеры графиков, заданных формулами	1	Библиотека ЦОК <a href="https://m.edsoo.ru/7f41e16e">https://m.edsoo.ru/7f41e16e</a>
80.	Чтение графиков реальных зависимостей	1	Библиотека ЦОК <a href="https://m.edsoo.ru/7f41e42a">https://m.edsoo.ru/7f41e42a</a>

81.	Чтение графиков реальных зависимостей	1	Библиотека ЦОК <a href="https://m.edsoo.ru/7f41e8a8">https://m.edsoo.ru/7f41e8a8</a>
82.	Понятие функции	1	Библиотека ЦОК <a href="https://m.edsoo.ru/7f41ed80">https://m.edsoo.ru/7f41ed80</a>
83.	График функции	1	
84.	Свойства функций	1	
85.	Свойства функций	1	Библиотека ЦОК <a href="https://m.edsoo.ru/7f41ea24">https://m.edsoo.ru/7f41ea24</a>
86.	Линейная функция	1	
87.	Линейная функция	1	Библиотека ЦОК <a href="https://m.edsoo.ru/7f41ef06">https://m.edsoo.ru/7f41ef06</a>
88.	Построение графика линейной функции	1	
89.	Построение графика линейной функции	1	Библиотека ЦОК <a href="https://m.edsoo.ru/7f41f078">https://m.edsoo.ru/7f41f078</a>
90.	Построение графика линейной функции	1	Библиотека ЦОК <a href="https://m.edsoo.ru/7f41f1fe">https://m.edsoo.ru/7f41f1fe</a>
91.	График функции $y =  x $	1	Библиотека ЦОК <a href="https://m.edsoo.ru/7f427282">https://m.edsoo.ru/7f427282</a>
92.	График функции $y =  x $	1	Библиотека ЦОК <a href="https://m.edsoo.ru/7f427412">https://m.edsoo.ru/7f427412</a>
93.	Контрольная работа по теме "Координаты и графики. Функции"	1	Библиотека ЦОК <a href="https://m.edsoo.ru/7f426d1e">https://m.edsoo.ru/7f426d1e</a>
94.	Повторение основных понятий и методов курса 7 класса, обобщение знаний	1	
95.	Повторение основных понятий и методов курса 7 класса, обобщение знаний	1	
96.	Повторение основных понятий и методов курса 7 класса, обобщение знаний	1	Библиотека ЦОК <a href="https://m.edsoo.ru/7f429f32">https://m.edsoo.ru/7f429f32</a>
97.	Повторение основных понятий и методов курса 7 класса, обобщение знаний	1	Библиотека ЦОК <a href="https://m.edsoo.ru/7f41f50a">https://m.edsoo.ru/7f41f50a</a>
98.	Повторение основных понятий и методов курса 7 класса, обобщение знаний	1	Библиотека ЦОК <a href="https://m.edsoo.ru/7f429c6c">https://m.edsoo.ru/7f429c6c</a>
99.	Итоговая контрольная работа	1	



100.	Повторение основных понятий и методов курса 7 класса, обобщение знаний	1	Библиотека ЦОК <a href="https://m.edsoo.ru/7f42a0e0">https://m.edsoo.ru/7f42a0e0</a>
101.	Повторение основных понятий и методов курса 7 класса, обобщение знаний	1	Библиотека ЦОК <a href="https://m.edsoo.ru/7f42a27a">https://m.edsoo.ru/7f42a27a</a>
102.	Повторение основных понятий и методов курса 7 класса, обобщение знаний	1	Библиотека ЦОК <a href="https://m.edsoo.ru/7f42a900">https://m.edsoo.ru/7f42a900</a>
ОБЩЕЕ КОЛИЧЕСТВО ЧАСОВ ПО ПРОГРАММЕ		102	

## 8 КЛАСС

№ п/п	Тема урока		
		Всего	Электронные (цифровые) образовательные ресурсы
1.	Квадратный корень из числа	1	Библиотека ЦОК <a href="https://m.edsoo.ru/7f42d452">https://m.edsoo.ru/7f42d452</a>
2.	Понятие об иррациональном числе	1	Библиотека ЦОК <a href="https://m.edsoo.ru/7f42eaaa">https://m.edsoo.ru/7f42eaaa</a>
3.	Десятичные приближения иррациональных чисел	1	
4.	Десятичные приближения иррациональных чисел	1	
5.	Действительные числа	1	
6.	Сравнение действительных чисел	1	
7.	Входная контрольная работа	1	
8.	Арифметический квадратный корень	1	
9.	Уравнение вида $x^2 = a$	1	
10.	Свойства арифметических квадратных корней	1	Библиотека ЦОК <a href="https://m.edsoo.ru/7f42d862">https://m.edsoo.ru/7f42d862</a>
11.	Свойства арифметических квадратных корней	1	Библиотека ЦОК <a href="https://m.edsoo.ru/7f42d862">https://m.edsoo.ru/7f42d862</a>
12.	Преобразование числовых выражений, содержащих квадратные корни	1	Библиотека ЦОК <a href="https://m.edsoo.ru/7f42dd26">https://m.edsoo.ru/7f42dd26</a>
13.	Преобразование числовых выражений, содержащих квадратные корни	1	Библиотека ЦОК <a href="https://m.edsoo.ru/7f42ded4">https://m.edsoo.ru/7f42ded4</a>
14.	Преобразование числовых выражений, содержащих квадратные корни	1	Библиотека ЦОК <a href="https://m.edsoo.ru/7f42e0be">https://m.edsoo.ru/7f42e0be</a>
15.	Преобразование числовых выражений, содержащих квадратные корни	1	Библиотека ЦОК <a href="https://m.edsoo.ru/7f42e262">https://m.edsoo.ru/7f42e262</a>
16.	Степень с целым показателем	1	Библиотека ЦОК <a href="https://m.edsoo.ru/7f4354a4">https://m.edsoo.ru/7f4354a4</a>
17.	Стандартная запись числа. Размеры объектов окружающего мира (от элементарных частиц до космических объектов), длительность процессов в окружающем мире	1	Библиотека ЦОК <a href="https://m.edsoo.ru/7f436098">https://m.edsoo.ru/7f436098</a>
18.	Свойства степени с целым показателем	1	Библиотека ЦОК <a href="https://m.edsoo.ru/7f435648">https://m.edsoo.ru/7f435648</a>
19.	Свойства степени с целым показателем	1	Библиотека ЦОК <a href="https://m.edsoo.ru/7f435648">https://m.edsoo.ru/7f435648</a>
20.	Свойства степени с целым показателем	1	Библиотека ЦОК <a href="https://m.edsoo.ru/7f435648">https://m.edsoo.ru/7f435648</a>
21.	Свойства степени с целым показателем	1	Библиотека ЦОК <a href="https://m.edsoo.ru/7f43599a">https://m.edsoo.ru/7f43599a</a>
22.	Свойства степени с целым показателем	1	Библиотека ЦОК <a href="https://m.edsoo.ru/7f435ed6">https://m.edsoo.ru/7f435ed6</a>
23.	Контрольная работа по темам "Квадратные корни. Степени"	1	Библиотека ЦОК <a href="https://m.edsoo.ru/7f42ec80">https://m.edsoo.ru/7f42ec80</a>
24.	Алгебраическая дробь	1	Библиотека ЦОК <a href="https://m.edsoo.ru/7f430382">https://m.edsoo.ru/7f430382</a>

25.	Допустимые значения переменных, входящих в алгебраические выражения	1	
26.	Допустимые значения переменных, входящих в алгебраические выражения	1	
27.	Основное свойство алгебраической дроби	1	Библиотека ЦОК <a href="https://m.edsoo.ru/7f4308e6">https://m.edsoo.ru/7f4308e6</a>
28.	Сокращение дробей	1	Библиотека ЦОК <a href="https://m.edsoo.ru/7f430a8a">https://m.edsoo.ru/7f430a8a</a>
29.	Сокращение дробей	1	Библиотека ЦОК <a href="https://m.edsoo.ru/7f430f44">https://m.edsoo.ru/7f430f44</a>
30.	Сокращение дробей	1	Библиотека ЦОК <a href="https://m.edsoo.ru/7f430f44">https://m.edsoo.ru/7f430f44</a>
31.	Сложение, вычитание, умножение и деление алгебраических дробей	1	Библиотека ЦОК <a href="https://m.edsoo.ru/7f43128c">https://m.edsoo.ru/7f43128c</a>
32.	Сложение, вычитание, умножение и деление алгебраических дробей	1	Библиотека ЦОК <a href="https://m.edsoo.ru/7f4315c0">https://m.edsoo.ru/7f4315c0</a>
33.	Сложение, вычитание, умножение и деление алгебраических дробей	1	Библиотека ЦОК <a href="https://m.edsoo.ru/7f4318c2">https://m.edsoo.ru/7f4318c2</a>
34.	Сложение, вычитание, умножение и деление алгебраических дробей	1	Библиотека ЦОК <a href="https://m.edsoo.ru/7f431a20">https://m.edsoo.ru/7f431a20</a>
35.	Преобразование выражений, содержащих алгебраические дроби	1	Библиотека ЦОК <a href="https://m.edsoo.ru/7f43259c">https://m.edsoo.ru/7f43259c</a>
36.	Преобразование выражений, содержащих алгебраические дроби	1	Библиотека ЦОК <a href="https://m.edsoo.ru/7f432736">https://m.edsoo.ru/7f432736</a>
37.	Преобразование выражений, содержащих алгебраические дроби	1	Библиотека ЦОК <a href="https://m.edsoo.ru/7f432736">https://m.edsoo.ru/7f432736</a>
38.	Контрольная работа по теме "Алгебраическая дробь"	1	Библиотека ЦОК <a href="https://m.edsoo.ru/7f431d36">https://m.edsoo.ru/7f431d36</a>
39.	Представление данных в таблицах. Практические вычисления по табличным данным	1	
40.	Извлечение и интерпретация табличных данных	1	
41.	Графическое представление данных в виде круговых, столбиковых (столбчатых) диаграмм. Чтение и построение диаграмм. Примеры демографических диаграмм.	1	
42.	Числовые наборы. Среднее арифметическое	1	
43.	Медиана числового набора. Устойчивость медианы	1	
44.	Наибольшее и наименьшее значения числового набора. Размах.	1	
45.	Случайная изменчивость (примеры)	1	
46.	Частота значений в массиве данных	1	
47.	Гистограммы	1	
48.	Граф, вершина, ребро. Представление задачи с помощью графа	1	
49.	Степень (валентность) вершины. Число рёбер и суммарная степень вершин. Цепь и цикл	1	
50.	Цепь и цикл. Путь в графе. Представление о связности графа	1	

51.	Представление об ориентированных графах	1	
52.	Случайный опыт и случайное событие	1	
53.	Вероятность и частота события. Роль маловероятных и практически достоверных событий в природе и в обществе	1	
54.	Монета и игральная кость в теории вероятностей	1	
55.	Контрольная работа по темам " Представление данных. Описательная статистика. Случайная изменчивость. Графы. Вероятность случайного события"	1	
56.	Квадратное уравнение	1	Библиотека ЦОК <a href="https://m.edsoo.ru/7f42ee1a">https://m.edsoo.ru/7f42ee1a</a>
57.	Неполное квадратное уравнение	1	Библиотека ЦОК <a href="https://m.edsoo.ru/7f42ee1a">https://m.edsoo.ru/7f42ee1a</a>
58.	Неполное квадратное уравнение	1	Библиотека ЦОК <a href="https://m.edsoo.ru/7f42ee1a">https://m.edsoo.ru/7f42ee1a</a>
59.	Формула корней квадратного уравнения	1	Библиотека ЦОК <a href="https://m.edsoo.ru/7f42f158">https://m.edsoo.ru/7f42f158</a>
60.	Формула корней квадратного уравнения	1	Библиотека ЦОК <a href="https://m.edsoo.ru/7f42f3f6">https://m.edsoo.ru/7f42f3f6</a>
61.	Формула корней квадратного уравнения	1	Библиотека ЦОК <a href="https://m.edsoo.ru/7f42f5a4">https://m.edsoo.ru/7f42f5a4</a>
62.	Теорема Виета	1	Библиотека ЦОК <a href="https://m.edsoo.ru/7f42fef0">https://m.edsoo.ru/7f42fef0</a>
63.	Теорема Виета	1	Библиотека ЦОК <a href="https://m.edsoo.ru/7f430076">https://m.edsoo.ru/7f430076</a>
64.	Решение уравнений, сводящихся к квадратным	1	Библиотека ЦОК <a href="https://m.edsoo.ru/7f43c542">https://m.edsoo.ru/7f43c542</a>
65.	Решение уравнений, сводящихся к квадратным	1	Библиотека ЦОК <a href="https://m.edsoo.ru/7f43c3d0">https://m.edsoo.ru/7f43c3d0</a>
66.	Простейшие дробно-рациональные уравнения	1	Библиотека ЦОК <a href="https://m.edsoo.ru/7f4328c6">https://m.edsoo.ru/7f4328c6</a>
67.	Простейшие дробно-рациональные уравнения	1	Библиотека ЦОК <a href="https://m.edsoo.ru/7f432b6e">https://m.edsoo.ru/7f432b6e</a>
68.	Решение текстовых задач с помощью квадратных уравнений	1	Библиотека ЦОК <a href="https://m.edsoo.ru/7f42f75c">https://m.edsoo.ru/7f42f75c</a>
69.	Решение текстовых задач с помощью квадратных уравнений	1	Библиотека ЦОК <a href="https://m.edsoo.ru/7f42f8f6">https://m.edsoo.ru/7f42f8f6</a>
70.	Квадратный трёхчлен		
71.	Квадратный трёхчлен		
72.	Разложение квадратного трёхчлена на множители		
73.	Разложение квадратного трёхчлена на множители		
74.	Контрольная работа по теме "Квадратные уравнения. Квадратный трехчлен"	1	Библиотека ЦОК <a href="https://m.edsoo.ru/7f4301f2">https://m.edsoo.ru/7f4301f2</a>
75.	Линейное уравнение с двумя переменными, его график, примеры решения уравнений в целых числах	1	
76.	Линейное уравнение с двумя переменными, его график, примеры решения уравнений в целых числах	1	

77.	Линейное уравнение с двумя переменными, его график, примеры решения уравнений в целых числах	1	
78.	Решение систем двух линейных уравнений с двумя переменными	1	
79.	Решение систем двух линейных уравнений с двумя переменными	1	
80.	Решение систем двух линейных уравнений с двумя переменными	1	
81.	Примеры решения систем нелинейных уравнений с двумя переменными	1	
82.	Примеры решения систем нелинейных уравнений с двумя переменными	1	
83.	Графическая интерпретация уравнения с двумя переменными и систем линейных уравнений с двумя переменными	1	Библиотека ЦОК <a href="https://m.edsoo.ru/7f43d6d6">https://m.edsoo.ru/7f43d6d6</a>
84.	Графическая интерпретация уравнения с двумя переменными и систем линейных уравнений с двумя переменными	1	Библиотека ЦОК <a href="https://m.edsoo.ru/7f43d6d6">https://m.edsoo.ru/7f43d6d6</a>
85.	Решение текстовых задач с помощью систем уравнений	1	
86.	Решение текстовых задач с помощью систем уравнений	1	
87.	Решение текстовых задач с помощью систем уравнений	1	
88.	Числовые неравенства и их свойства	1	
89.	Числовые неравенства и их свойства	1	
90.	Неравенство с одной переменной	1	
91.	Линейные неравенства с одной переменной и их решение	1	Библиотека ЦОК <a href="https://m.edsoo.ru/7f42c692">https://m.edsoo.ru/7f42c692</a>
92.	Линейные неравенства с одной переменной и их решение	1	Библиотека ЦОК <a href="https://m.edsoo.ru/7f42c840">https://m.edsoo.ru/7f42c840</a>
93.	Линейные неравенства с одной переменной и их решение	1	
94.	Системы линейных неравенств с одной переменной и их решение	1	Библиотека ЦОК <a href="https://m.edsoo.ru/7f42cb88">https://m.edsoo.ru/7f42cb88</a>
95.	Системы линейных неравенств с одной переменной и их решение	1	Библиотека ЦОК <a href="https://m.edsoo.ru/7f42cd2c">https://m.edsoo.ru/7f42cd2c</a>
96.	Системы линейных неравенств с одной переменной и их решение	1	
97.	Изображение решения линейного неравенства и их систем на числовой прямой	1	Библиотека ЦОК <a href="https://m.edsoo.ru/7f42c9e4">https://m.edsoo.ru/7f42c9e4</a>
98.	Изображение решения линейного неравенства и их систем на числовой прямой	1	Библиотека ЦОК <a href="https://m.edsoo.ru/7f42c9e4">https://m.edsoo.ru/7f42c9e4</a>
99.	Контрольная работа по темам "Неравенства. Системы уравнений"	1	
100.	Понятие функции	1	Библиотека ЦОК <a href="https://m.edsoo.ru/7f433c12">https://m.edsoo.ru/7f433c12</a>

101.	Область определения и множество значений функции	1	Библиотека ЦОК <a href="https://m.edsoo.ru/7f433d84">https://m.edsoo.ru/7f433d84</a>
102.	Способы задания функций	1	
103.	График функции	1	
104.	Свойства функции, их отображение на графике	1	
105.	Чтение и построение графиков функций	1	
106.	Примеры графиков функций, отражающих реальные процессы	1	
107.	Функции, описывающие прямую и обратную пропорциональные зависимости, их графики	1	Библиотека ЦОК <a href="https://m.edsoo.ru/7f434bbc">https://m.edsoo.ru/7f434bbc</a>
108.	ВПр по математике	1	
109.	Гипербола	1	
110.	График функции $y = x^2$	1	Библиотека ЦОК <a href="https://m.edsoo.ru/7f4343e2">https://m.edsoo.ru/7f4343e2</a>
111.	График функции $y = x^2$	1	Библиотека ЦОК <a href="https://m.edsoo.ru/7f434572">https://m.edsoo.ru/7f434572</a>
112.	Функции $y = x^2$ , $y = x^3$ , $y = \sqrt{x}$ , $y =  x $ ; графическое решение уравнений и систем уравнений	1	Библиотека ЦОК <a href="https://m.edsoo.ru/7f434d38">https://m.edsoo.ru/7f434d38</a>
113.	Функции $y = x^2$ , $y = x^3$ , $y = \sqrt{x}$ , $y =  x $ ; графическое решение уравнений и систем уравнений	1	Библиотека ЦОК <a href="https://m.edsoo.ru/7f434eb4">https://m.edsoo.ru/7f434eb4</a>
114.	Отклонения. Дисперсия числового набора	1	
115.	Стандартное отклонение числового набора	1	
116.	Диаграммы рассеивания	1	
117.	Множество, подмножество	1	
118.	Операции над множествами: объединение, пересечение, дополнение	1	
119.	Свойства операций над множествами: переместительное, сочетательное, распределительное, включения	1	
120.	Графическое представление множеств	1	
121.	Элементарные события. Случайные события	1	
122.	Благоприятствующие элементарные события. Вероятности событий	1	
123.	Опыты с равновероятными элементарными событиями. Случайный выбор	1	
124.	Дерево. Свойства дерева: единственность пути, существование висячей вершины, связь между числом вершин и числом рёбер	1	
125.	Правило умножения.	1	
126.	Противоположное событие.	1	
127.	Диаграмма Эйлера. Объединение и пересечение событий	1	
128.	Несовместные события. Формула сложения вероятностей	1	
129.	Правило умножения вероятностей. Условная вероятность. Независимые события. Представление случайного эксперимента в виде дерева	1	

130.	Контрольная работа по темам " Статистика. Множества. Случайные события. Вероятность. Графы"	1	
131.	Повторение основных понятий и методов курсов 7 и 8 классов, обобщение знаний	1	Библиотека ЦОК <a href="https://m.edsoo.ru/7f4371aa">https://m.edsoo.ru/7f4371aa</a>
132.	Повторение основных понятий и методов курсов 7 и 8 классов, обобщение знаний	1	Библиотека ЦОК <a href="https://m.edsoo.ru/7f43736c">https://m.edsoo.ru/7f43736c</a>
133.	Повторение основных понятий и методов курсов 7 и 8 классов, обобщение знаний	1	Библиотека ЦОК <a href="https://m.edsoo.ru/7f437510">https://m.edsoo.ru/7f437510</a>
134.	Повторение основных понятий и методов курсов 7 и 8 классов, обобщение знаний	1	Библиотека ЦОК <a href="https://m.edsoo.ru/7f4376b4">https://m.edsoo.ru/7f4376b4</a>
135.	Итоговая контрольная работа	1	Библиотека ЦОК <a href="https://m.edsoo.ru/7f436b88">https://m.edsoo.ru/7f436b88</a>
136.	Повторение основных понятий и методов курсов 7 и 8 классов, обобщение знаний	1	Библиотека ЦОК <a href="https://m.edsoo.ru/7f437858">https://m.edsoo.ru/7f437858</a>
ОБЩЕЕ КОЛИЧЕСТВО ЧАСОВ ПО ПРОГРАММЕ		136	

### **Система оценки планируемых результатов**

Для оценки планируемых результатов данной программой предусмотрено использование:

- вопросов и заданий для самостоятельной подготовки;
- заданий для подготовки к итоговой аттестации;
- тестовых задания для самоконтроля;

Виды контроля и результатов обучения

1. Текущий контроль
2. Тематический контроль
3. Итоговый контроль

Методы и формы организации контроля

1. Устный опрос.
2. Монологическая форма устного ответа.
3. Письменный опрос:
  - a. Математический диктант;
  - b. Самостоятельная работа;
  - c. Контрольная работа.

### **Особенности контроля и оценки по математике**

Текущий контроль осуществляется как в письменной, так и в устной форме при выполнении заданий в тетради.

Письменные работы можно проводить в виде тестовых или самостоятельных работ на бумаге. Время работы в зависимости от сложности работы 5-10 или 15-20 минут урока. При этом возможно введение оценки «за общее впечатление от письменной работы» (аккуратность, эстетика, чистота, и т.д. ). Эта отметка дополнительная и в журнал выносится по желанию ребенка.

Итоговый контроль проводится в форме контрольных работ практического типа. В этих работах с начала отдельно оценивается выполнение каждого задания, а затем вводится итоговая отметка. При этом итоговая отметка является не средним баллом, а определяется с учетом тех видов заданий, которые для данной работы являются основными.

### **Оценка ответов учащихся**

Оценка – это определение степени усвоения учащимися знаний, умений, навыков

в соответствии с требованиями государственного образовательного стандарта.

1. Устный ответ оценивается **отметкой «5»**, если учащийся:

- полно раскрыл содержание материала в объеме, предусмотренном программой и учебником;
- изложил материал грамотным языком в определенной логической последовательности, точно используя специальную терминологию и символику;
- правильно выполнил рисунки, чертежи, графики, сопутствующие ответу;
- показал умение иллюстрировать теоретические положения конкретными примерами, применять их в новой ситуации при выполнении практического задания;
- продемонстрировал усвоение ранее изученных сопутствующих вопросов, сформированность и устойчивость используемых при ответе умений и навыков;
- отвечал самостоятельно без наводящих вопросов учителя;
- возможны одна-две неточности при освещении второстепенных вопросов или в рисунках, чертежах и т.д., которые ученик легко исправил по замечанию учителя.

2. Ответ оценивается **отметкой «4»**, если он удовлетворяет в основном требованиям на отметку «5», но при этом имеет один из недостатков:

- в изложении допущены небольшие пробелы, не исказившие содержание ответа;
- допущены один-два недочета при освещении основного содержания ответа, исправленные после замечания учителя;
- допущены ошибка или более двух недочетов при освещении второстепенных вопросов или в рисунках, чертежах и т.д., легко исправленных по замечанию учителя.

3. **Отметка «3»** ставится в следующих случаях:

- неполно или непоследовательно раскрыто содержание материала, но показано общее понимание вопроса и продемонстрированы умения, достаточные для дальнейшего усвоения программного материала;
- имелись затруднения или допущены ошибки в определении понятий, использовании специальной терминологии, чертежах, выкладках, исправленные после нескольких наводящих вопросов учителя;
- учащийся не справился с применением теории в новой ситуации при выполнении практического задания, но выполнил задания обязательного уровня сложности по данной теме;
- при знании теоретического материала выявлена недостаточная сформированность основных умений и навыков.

**Оценка контрольных и самостоятельных письменных работ**

**Оценка "5" ставится, если ученик:**

- выполнил работу без ошибок и недочетов в требуемом на «отлично» объеме;
- допустил не более одного недочета в требуемом на «отлично» объеме;

**Оценка "4" ставится, если ученик выполнил работу полностью, но допустил в ней:**

- не более одной негрубой ошибки и одного недочета в требуемом на «отлично» объеме;
- или не более трех недочетов в требуемом на «отлично» объеме.

**Оценка "3" ставится, если ученик правильно выполнил не менее половины работы или допустил:**

- не более двух грубых ошибок в требуемом на «отлично» объеме;
- или не более одной грубой и одной негрубой ошибки и одного недочета;
- или не более двух-трех негрубых ошибок;



- или одной негрубой ошибки и трех недочетов;
- или при отсутствии ошибок, но при наличии четырех-пяти недочетов.

### **Критерии выставления оценок за проверочные тесты**

#### 1. Критерии выставления оценок за тест

- Время выполнения работы: на усмотрение учителя.
- Оценка «5» - 100 – 90% правильных ответов, «4» - 70-90%, «3» - 50-70%, «2» - менее 50% правильных ответов.

**Приложение №1**  
**ТЕМАТИЧЕСКИЕ КОНТРОЛЬНО-ИЗМЕРИТЕЛЬНЫЕ МАТЕРИАЛЫ**

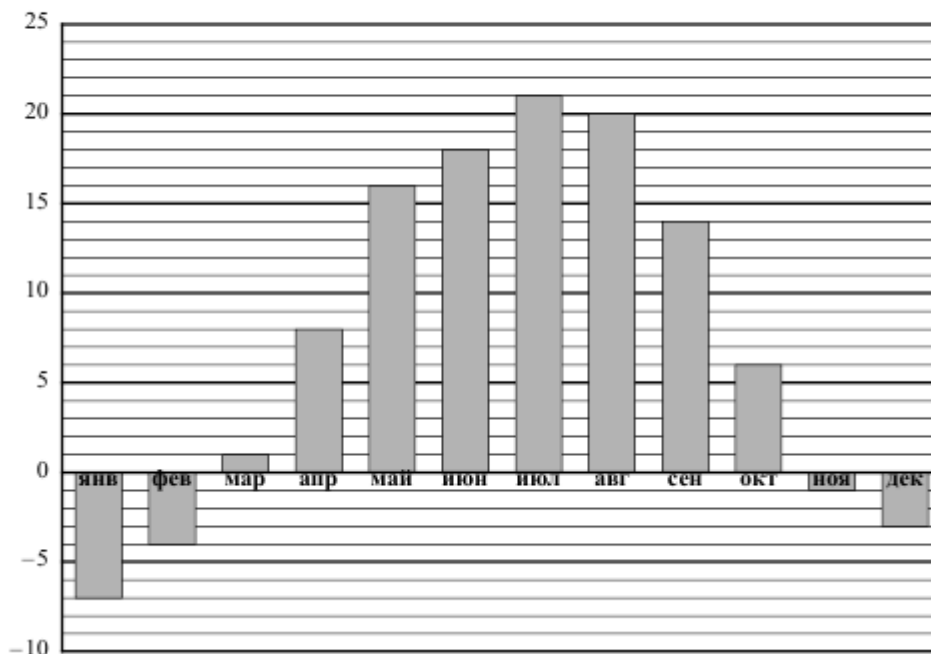
**7 класс.**

**Вводная контрольная работа.**

- 1 Вычислите:  $-13 \cdot 6 + 53$ .
- 2 Вычислите:  $\frac{9}{14} \cdot \left( \frac{17}{24} - \frac{5}{12} \right)$ .
- 3 Задумали число. От шестой части этого числа отняли восьмую часть задуманного числа и получили 14. Найдите задуманное число.
- 4 Вычислите:  $8,6 - 2,6 \cdot 4,5$ .
- 5 На рисунке изображены здание и стоящее рядом дерево. Высота дерева равна 10 м. Какова примерная высота здания? Ответ дайте в метрах.

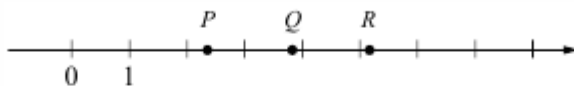


- 6 На диаграмме показана средняя температура воздуха в Смоленске в каждом месяце. По вертикали указана температура воздуха в градусах Цельсия, по горизонтали — месяцы. В каком месяце первого полугодия средняя температура воздуха была самой высокой?



7) Найдите значение выражения  $|x-4|+|x+11|-48$  при  $x=-7$ .

8) Даны числа: 2,4; 4,2; 5,2; 3,4 и 3,8. Три из них отмечены на координатной прямой точками  $P$ ,  $Q$  и  $R$ .



Установите соответствие между точками и числами.

	ТОЧКИ		ЧИСЛА
А)	$P$	1)	2,4
Б)	$Q$	2)	4,2
В)	$R$	3)	5,2
		4)	3,4
		5)	3,8

В таблице для каждой точки укажите номер соответствующего числа.

□	Ответ:	А	Б	В

9) Вычислите:  $4 : \frac{16}{19} + 3 \frac{3}{5} \cdot \left( \frac{5}{12} - 3 \frac{13}{24} \right)$ .

10) В группе учится 25 студентов, из них 15 человек сдали зачёт по экономике и 15 сдали зачёт по английскому языку.

Выберите утверждения, которые верны при указанных условиях.

- 1) В этой группе найдётся 11 студентов, не сдавших ни одного из этих двух зачётов.
- 2) Хотя бы 5 студентов из этой группы сдали зачёты и по экономике, и по английскому языку.
- 3) Меньше 16 студентов из этой группы сдали зачёты и по экономике, и по английскому языку.
- 4) В этой группе найдётся 15 студентов, которые не сдали зачёт по английскому языку, но сдали зачёт по экономике.

В ответе запишите номера выбранных утверждений.

11) Сумма трёх чисел равна 170. Первое число составляет 15% этой суммы. Второе число в пять раз больше первого. Найдите третье число.

13) Саша и Костя по очереди вычёркивают по одной цифре из числа 437215, пока не останется трёхзначное число. Саша начинает, и его задача — сделать это трёхзначное число как можно меньше. А Костя хочет, чтобы трёхзначное число было как можно больше. Может ли Саша получить число меньше 366, как бы ни действовал Костя?

### Контрольная работа по теме "Рациональные числа"

1. Найдите значение выражения:
  - 1)  $(-9,7 + 7,1) : \left(-1 \frac{4}{9}\right)$ ;      2)  $\left(3 \frac{1}{8} - 2 \frac{5}{12}\right) : \left(-1 \frac{3}{17}\right)$ .
2. Баскетболом занимается 48 человек. Количество человек, занимающихся волейболом, составляет  $\frac{7}{8}$  количества занимающихся баскетболом и 70 % количества занимающихся футболом. Сколько человек занимается волейболом и сколько — футболом?

4. В первом ящике было в 5 раз больше мандаринов, чем во втором. Когда из первого ящика взяли 25 кг мандаринов, а во второй положили ещё 15 кг, то в обоих ящиках мандаринов стало поровну. Сколько килограммов мандаринов было в каждом ящике вначале?
5. Решите уравнение:  
 $1,2(5x - 2) = 8 - (10,4 - 6x)$ .

### Контрольная работа по теме "Алгебраические выражения"

1. Найдите значение выражения  $3,5 \cdot 2^3 - 3^4$ .  
 Представьте в виде степени выражение:  
 1)  $x^6 \cdot x^8$ ;    2)  $x^8 : x^6$ ;    3)  $(x^6)^8$ ;    4)  $\frac{(x^4)^3 \cdot x^2}{x^9}$ .
2. Представьте в виде многочлена стандартного вида выражение:  
 $(9y^2 - 5y + 7) - (3y^2 + 2y - 1)$ .
3. Представьте в виде многочлена выражение:  
 1)  $7m(m^3 - 8m^2 + 9)$ ;    3)  $(3m - 4n)(5m + 8n)$ ;  
 2)  $(x - 2)(2x + 3)$ ;    4)  $(y + 3)(y^2 + y - 6)$ .
4. Представьте в виде многочлена выражение:  
 1)  $(x + 9)^2$ ;    3)  $(m - 7)(m + 7)$ ;  
 2)  $(3a - 8b)^2$ ;    4)  $(6a + 10b)(10b - 6a)$ .
5. Разложите на множители:  
 1)  $c^2 - 1$ ;    3)  $25y^2 - 4$ ;  
 2)  $x^2 - 4x + 4$ ;    4)  $36a^2 - 60ab + 25b^2$ .

### Контрольная работа по теме "Линейные уравнения"

- Решите уравнение:  
 1. 1)  $9x - 8 = 4x + 12$ ;    2)  $9 - 7(x + 3) = 5 - 4x$ .
2. В первом ящике было в 5 раз больше яблок, чем во втором. Когда из первого ящика взяли 7 кг яблок, а во второй добавили 5 кг, то в ящиках яблок стало поровну. Сколько килограммов яблок было в каждом ящике сначала?
3. Решите методом подстановки систему уравнений  $\begin{cases} x + 3y = 13, \\ 2x + y = 6. \end{cases}$
4. Решите методом сложения систему уравнений  $\begin{cases} 2x + 3y = 7, \\ 7x - 3y = 11. \end{cases}$
5. За 5 кг огурцов и 4 кг помидоров заплатили 220 р. Сколько стоит килограмм огурцов и сколько стоит килограмм помидоров, если 4 кг огурцов дороже килограмма помидоров на 50 р.?

### Контрольная работа по теме "Координаты и графики. Функции"

1. Функция задана формулой  $y = -2x + 3$ . Определите:  
 1) значение функции, если значение аргумента равно 3;  
 2) значение аргумента, при котором значение функции равно 5;  
 3) проходит ли график функции через точку  $B(-1; 5)$ .
2. Постройте график функции  $y = 5x - 4$ . Пользуясь графиком, найдите:  
 1) значение функции, если значение аргумента равно 1;  
 2) значение аргумента, при котором значение функции равно 6.
3. Не выполняя построения, найдите координаты точек пересечения графика функции  $y = 0,2x - 10$  с осями координат.
4. При каком значении  $k$  график функции  $y = kx - 15$  проходит через точку  $C(-2; -3)$ ?
5. Постройте график функции  $y = \begin{cases} \frac{1}{2}x, & \text{если } x \leq 4; \\ 2, & \text{если } x > 4. \end{cases}$

## Итоговая контрольная работа.

1. Упростите выражение  $(3a - 2)^2 - (3a + 1)(a + 5)$ .
2. Разложите на множители:  
1)  $3m^2n^2 - 48m^2p^2$ ;    2)  $3x^2 + 12xy + 12y^2$ .
3. График функции  $y = kx + b$  пересекает оси координат в точках  $C(0; 15)$  и  $D(-5; 0)$ . Найдите значения  $k$  и  $b$ .
4. Решите систему уравнений  $\begin{cases} x - 3y = -3, \\ 5x - 2y = 11. \end{cases}$
5. Найдите четыре последовательных натуральных числа таких, что произведение первого и третьего из этих чисел на 17 меньше произведения второго и четвёртого.
6. Решите уравнение  $x^2 + y^2 + 4x - 8y + 20 = 0$ .

## 8 класс

### Входная контрольная работа.

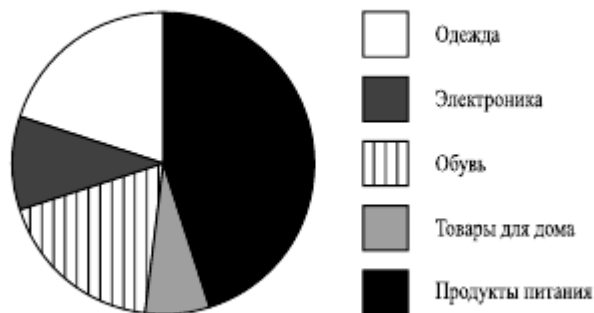
- 1 Найдите значение выражения  $\frac{6}{5} : \left( \frac{9}{10} - \frac{1}{5} \right)$ .
- 2 Найдите значение выражения  $3,8 + 2,04 : 1,7$ .
- 3 Сотрудник некоторой фирмы 29 июля 2019 года провёл опрос среди коллег и составил таблицу, в которой, помимо фамилии, имени, отчества и дня рождения, указал полное число лет на день опроса (возраст).

ФИО	День рождения	Возраст
Глебов Алексей Михайлович	12 ноября	31
Рязанцев Павел Евгеньевич	3 октября	43
Панфилова Елена Георгиевна	6 августа	27
Габриелян Светлана Михайловна	20 октября	29
Романов Илья Трифонович	5 февраля	24
Котовская Римма Константиновна	18 мая	54

В каком году родилась Панфилова Елена Георгиевна?

- 4 Самолёт, находящийся в полёте, преодолевает 120 метров за каждую секунду. Выразите скорость самолёта в километрах в час.
- 5 При переводе денежных средств с банковского счёта на счёт в другом банке взимается комиссия в размере 2,2% от суммы перевода. Сколько рублей составит комиссия при переводе 12 000 рублей?
- 6 При взвешивании животных в зоопарке выяснилось, что лев тяжелее гориллы, кенгуру легче льва, а гепард легче гориллы. Выберите верные утверждения и запишите в ответе их номера.
  - 1) Кенгуру тяжелее льва.
  - 2) Гепард тяжелее льва.
  - 3) Лев самый тяжёлый из всех этих животных.
  - 4) Гепард легче льва.

- 7 На диаграмме представлена информация о покупках, сделанных в интернет-магазинах некоторого города в выходные дни. Всего за выходные было совершено 80 000 покупок.



Определите по диаграмме, сколько примерно покупок относится к категории «Электроника».

- 8 График функции  $y = 2,7x + b$  проходит через точку  $(9; 10)$ . Найдите число  $b$ .

- 9 Решите уравнение  $2x - 3(x - 3) = 12$ .

- 10 Прочитайте текст.

*Для окраски металлических поверхностей можно пользоваться кистью, малярным валиком или распылителем краски — краскопультом. При окраске кистью получается неравномерный и толстый слой краски, достигающий 1 мм. Кроме того, возникают потёки на вертикальных поверхностях. При использовании валика слой получается более равномерным, но и в этом случае есть недостатки — валик не прокрашивает изогнутые места. При использовании распылителя можно добиться тонкого и ровного слоя краски, но часть краски теряется.*

Фёдор Степанович хочет покрасить металлический лист размером 360 см на 150 см с обеих сторон, при этом он пользуется только кистью. Средняя толщина слоя краски у него получается 0,8 мм. Хватит ли ему ведра краски объёмом 8 л? Известно, что в 1 литре  $1000 \text{ см}^3$ .

- 11 Найдите значение выражения  $(d + 7)^2 - 7(d + 8)$  при  $d = 0,7$ .

- 12 Отметьте и подпишите на координатной прямой точки  $A\left(-2\frac{13}{16}\right)$ ,  $B(4,21)$  и  $C(-2,65)$ .

### Контрольная работа по темам "Квадратные корни. Степени"

- Решите графически уравнение  $x^2 + 3x + 2 = 0$ .
- Упростите выражение:
  - $7\sqrt{2} - 3\sqrt{8} + 4\sqrt{18}$ ;
  - $\frac{a - 2\sqrt{3a} + 3}{a - 3}$ .
- Сравните числа  $7\sqrt{2}$  и  $6\sqrt{3}$ .
- Вынесите множитель из-под знака корня:
  - $\sqrt{5b^2}$ , если  $b < 0$ ;
  - $\sqrt{-a^5}$ ;
  - $\sqrt{-a^3b^6}$ , если  $b > 0$ .
- Освободитесь от иррациональности в знаменателе дроби:
  - $\frac{3}{2\sqrt{6}}$ ;
  - $\frac{10}{\sqrt{14} - 2}$ .

Найдите значение выражения:

1)  $6^{-2} - \left(\frac{12}{5}\right)^{-1}$ ;

2)  $\frac{7^{-8} \cdot 7^{-9}}{7^{-16}}$ ;

3)  $\frac{16^{-5} \cdot (-64)^{-3}}{256^{-4}}$ .

6.

### Контрольная работа по теме "Алгебраическая дробь"

Выполните действия:

1)  $\frac{x-28}{4x^3} - \frac{5-7x}{x^4}$ ;

2)  $4y - \frac{32y}{3y+8}$ ;

1. 3)  $\frac{a+6}{a-6} + \frac{a^2+36}{a^2-12a+36}$ .

Выполните действия:

1)  $\frac{56x^3y^4}{z^5} \cdot \left(-\frac{z^4}{16x^2y^6}\right)$ ;

2)  $\frac{72a^7}{c^{10}} : (24a^3c^8)$ ;

3)  $\frac{6x-30}{x+8} : \frac{x^2-25}{2x+16}$ ;

2.

4)  $\frac{5x-10}{x^2+14x+49} \cdot \frac{4x+28}{x-2}$ .

Упростите выражение:

1)  $\frac{x^3-64}{x^2+14x+49} \cdot \frac{x^2-49}{x^2+4x+16} - \frac{77-11x}{x+7}$ ;

3.

2)  $\left(\frac{a-1}{a+1} - \frac{a+1}{a-1}\right) : \frac{2a}{1-a^2}$ .

### Контрольная работа по темам "Представление данных. Описательная статистика. Случайная изменчивость. Графы. Вероятность случайного события"

1. В таблице представлена смета расходов при покупке продуктов питания. Заполните столбец «Стоимость».

Наименование товара	Цена за кг	Вес, кг	Стоимость
Сахарный песок	25 р.	2	
Сыр	180 р.	0,4	
Мука	16 р.	2	
Рис	30 р.	1	
Картофель	20 р.	4	
Всего			

2. Дан набор чисел 1; 3; -4; 2; 7; 5. Найдите среднее значение и медиану этого набора.
3. В случайном эксперименте 17 элементарных событий. Событию  $A$  благоприятствуют 8 из них. Сколько элементарных событий благоприятствует событию  $\bar{A}$ ? Найдите вероятность события  $\bar{A}$ , если вероятность события  $A$  равна 0,32.
4. Бросают две игральные кости. Событие  $A$  — на первой кости выпало меньше 3 очков. Событие  $B$  — на второй кости выпало больше 4 очков. Выпишите элементарные события, благоприятствующие событию  $A \cap B$ . Опишите словами это событие и найдите его вероятность.

### Контрольная работа по теме "Квадратные уравнения. Квадратный трехчлен"

1. Решите уравнение:

- 1)  $7x^2 - 21 = 0$ ;
- 2)  $5x^2 + 9x = 0$ ;
- 3)  $x^2 + x - 42 = 0$ ;
- 4)  $7x^2 - 2x - 9 = 0$ ;
- 5)  $2x^2 - 8x + 11 = 0$ ;
- 6)  $16x^2 - 8x + 1 = 0$ .

2. Сократите дробь  $\frac{3a^2 - 5a - 2}{a^2 - 5a + 6}$ .

3. Диагональ прямоугольника на 8 см больше одной из его сторон и на 4 см больше другой. Найдите стороны прямоугольника.

Решите уравнение:

- 1)  $x^4 - 24x^2 - 25 = 0$ ;
- 2)  $(x-1)(x-5)(x+3)(x+7) = 135$ .

5. Пассажирский поезд проходит расстояние, равное 120 км, на 1 ч быстрее, чем товарный. Найдите скорость каждого поезда, если скорость товарного поезда на 20 км/ч меньше скорости пассажирского.

### Контрольная работа по темам "Неравенства. Системы уравнений"

Найдите множество решений неравенства:

- 1)  $3x - 5(6 - x) \geq 6 + 7(x - 4)$ ;
- 2)  $(x - 9)(x + 3) \leq 9 + (x - 3)^2$ ;
- 3)  $\frac{x+4}{4} - \frac{x-3}{7} < \frac{x+8}{14}$ .

2. Решите систему неравенств  $\begin{cases} 6x - 8 > -3(x - 2), \\ 4(x + 5) \geq 9x - 7. \end{cases}$

3. Решите систему уравнений  $\begin{cases} x - 4y = 3, \\ xy + 2y = 9. \end{cases}$

4. Решите графически систему уравнений  $\begin{cases} y = x^2 - 4x, \\ 2x - y = 8. \end{cases}$

5. Решите систему уравнений  $\begin{cases} x^2 + 6xy + 9y^2 = 16, \\ x - 3y = -2. \end{cases}$

### Контрольная работа по темам "Статистика. Множества. Случайные события. Вероятность. Графы"

1. В барабане лотереи 20 одинаковых шаров. Шары пронумерованы от 1 до 20. Барабан вращается, и из него выпадает один шар. Найдите вероятность того, что номер шара — четное число.

2. В результате некоторого опыта с вероятностью 0,63 может наступить событие  $A$ , с вероятностью 0,59 — событие  $B$  и с вероятностью 0,22 — событие  $A \cap B$ . Найдите вероятность события  $A \cup B$ . Является ли событие  $A \cup B$  достоверным?

3. Игральную кость бросают дважды. Найдите вероятность того, что в первый раз выпадет четное число, а во второй — число, большее чем 3.

4. В тесте 6 вопросов. К каждому вопросу дано 2 варианта ответов, из которых только один вариант верный. Найдите вероятность того, что, отвечая наугад, ученик правильно ответит хотя бы на один вопрос.

5. В кармане у Буратино 5 золотых и 6 серебряных монет. Все монеты одинаковы по форме и размеру. Буратино, не глядя, вынимает из кармана 5 монет. Найдите вероятность того, что все эти монеты — золотые.



## Итоговая контрольная работа

1. Представьте в виде степени выражение  $(m^6)^{-2} : m^{-8}$ .
2. Сократите дробь  $\frac{b + 5\sqrt{b} + 25}{b\sqrt{b} - 125}$ .
3. Докажите тождество  
$$\left(\frac{a}{a^2 - 25} - \frac{a - 8}{a^2 - 10a + 25}\right) : \frac{a - 20}{(a - 5)^2} = -\frac{2}{a + 5}$$
.
4. Первый рабочий изготовил 120 деталей, а второй — 144 детали. Первый рабочий изготавливал в час на 4 детали больше, чем второй, и работал на 3 ч меньше второго. Сколько деталей изготавливал за 1 ч каждый рабочий?
5. Решите уравнение  $(\sqrt{x} - 6)(2x^2 - x - 15) = 0$ .